

Вносится губернатором  
Костромской области

Проект

№ 511-7

## ЗАКОН КОСТРОМСКОЙ ОБЛАСТИ

### Об исполнении бюджета территориального фонда обязательного медицинского страхования Костромской области за 2023 год

Принят Костромской областной Думой

года

#### Статья 1

Утвердить отчет об исполнении бюджета территориального фонда обязательного медицинского страхования Костромской области (далее - Фонд) за 2023 год по доходам в сумме 10 375 927,6 тыс. рублей, по расходам в сумме 10 454 443,6 тыс. рублей, с превышением расходов над доходами (дефицит бюджета Фонда) в сумме 78 516,0 тыс. рублей и со следующими показателями:

- 1) доходов бюджета Фонда за 2023 год согласно приложению 1 к настоящему Закону;
- 2) расходов бюджета Фонда за 2023 год согласно приложению 2 к настоящему Закону;
- 3) источников финансирования дефицита бюджета Фонда за 2023 год согласно приложению 3 к настоящему Закону.

#### Статья 2

Настоящий Закон вступает в силу со дня его официального опубликования.

Губернатор  
Костромской области

С. Ситников

Кострома

« \_\_\_\_\_ » \_\_\_\_\_ 2024 года

№ \_\_\_\_\_

**ПРИЛОЖЕНИЕ 1**  
к Закону Костромской области  
«Об исполнении бюджета  
территориального фонда  
обязательного медицинского  
страхования Костромской  
области за 2023 год»

**ДОХОДЫ**  
бюджета Фонда за 2023 год

Код бюджетной классификации	Наименование кода классификации доходов	Сумма, тыс. рублей
	<b>ДОХОДЫ, всего</b>	10 375 927,6
000 1 00 00000 00 0000 000	<b>НАЛОГОВЫЕ И НЕНАЛОГОВЫЕ ДОХОДЫ</b>	65 834,3
000 1 13 00000 00 0000 000	<b>ДОХОДЫ ОТ ОКАЗАНИЯ ПЛАТНЫХ УСЛУГ И КОМПЕНСАЦИИ ЗАТРАТ ГОСУДАРСТВА</b>	5 457,5
000 1 13 02000 00 0000 130	Доходы от компенсации затрат государства	5 457,5
000 1 13 02990 00 0000 130	Прочие доходы от компенсации затрат государства	5 457,5
395 1 13 02999 09 0000 130	Прочие доходы от компенсации затрат бюджетов территориальных фондов обязательного медицинского страхования	5 457,5
000 1 16 00000 00 0000 000	<b>ШТРАФЫ, САНКЦИИ, ВОЗМЕЩЕНИЕ УЩЕРБА</b>	11 735,6
000 1 16 07000 00 0000 140	Штрафы, неустойки, пени, уплаченные в соответствии с законом или договором в случае неисполнения или ненадлежащего исполнения обязательств перед государственным (муниципальным) органом, органом управления государственным внебюджетным фондом, казенным учреждением, Центральным банком Российской Федерации, иной организацией, действующей от имени Российской Федерации	3 394,4

000 1 16 07090 00 0000 140	Иные штрафы, неустойки, пени, уплаченные в соответствии с законом или договором в случае неисполнения или ненадлежащего исполнения обязательств перед государственным (муниципальным) органом, казенным учреждением, Центральным банком Российской Федерации, государственной корпорацией	3 394,4
395 1 16 07090 09 0000 140	Иные штрафы, неустойки, пени, уплаченные в соответствии с законом или договором в случае неисполнения или ненадлежащего исполнения обязательств перед территориальным фондом обязательного медицинского страхования	3 394,4
000 1 16 10000 00 0000 140	Платежи в целях возмещения причиненного ущерба (убытков)	8 341,2
000 1 16 10100 00 0000 140	Денежные взыскания, налагаемые в возмещение ущерба, причиненного в результате незаконного или нецелевого использования бюджетных средств	6 835,5
395 1 16 10100 09 0000 140	Денежные взыскания, налагаемые в возмещение ущерба, причиненного в результате незаконного или нецелевого использования бюджетных средств (в части бюджетов территориальных фондов обязательного медицинского страхования)	6 835,5
000 1 16 10110 00 0000 140	Возмещение ущерба при возникновении страховых случаев, когда выгодоприобретателями выступают получатели средств бюджетов государственных внебюджетных фондов и прочее возмещение ущерба, причиненного федеральному имуществу, находящемуся в их владении и пользовании	1 454,9
395 1 16 10119 09 0000 140	Платежи по искам, предъявленным территориальным фондом обязательного медицинского страхования, к лицам, ответственным за причинение вреда здоровью застрахованного лица, в целях возмещения расходов на оказание медицинской помощи	1 454,9

000 1 16 10120 00 0000 140	Доходы от денежных взысканий (штрафов), поступающие в счет погашения задолженности, образовавшейся до 1 января 2020 года, подлежащие зачислению в бюджеты бюджетной системы Российской Федерации по нормативам, действовавшим в 2019 году	50,8
000 1 16 10127 01 0000 140	Доходы от денежных взысканий (штрафов), поступающие в счет погашения задолженности, образовавшейся до 1 января 2020 года, подлежащие зачислению в бюджет территориального фонда обязательного медицинского страхования по нормативам, действовавшим в 2019 году	50,8
000 1 17 00000 00 0000 000	<b>ПРОЧИЕ НЕНАЛОГОВЫЕ ДОХОДЫ</b>	48 641,2
000 1 17 06000 00 0000 180	Прочие неналоговые поступления в бюджеты государственных внебюджетных фондов	48 641,2
395 1 17 06040 09 0000 180	Прочие неналоговые поступления в территориальные фонды обязательного медицинского страхования	48 641,2
000 2 00 00000 00 0000 000	<b>БЕЗВОЗМЕЗДНЫЕ ПОСТУПЛЕНИЯ</b>	10 310 093,3
000 2 02 00000 00 0000 000	<b>БЕЗВОЗМЕЗДНЫЕ ПОСТУПЛЕНИЯ ОТ ДРУГИХ БЮДЖЕТОВ БЮДЖЕТНОЙ СИСТЕМЫ РОССИЙСКОЙ ФЕДЕРАЦИИ</b>	10 521 348,6
000 2 02 50000 00 0000 150	Межбюджетные трансферты, передаваемые бюджетам государственных внебюджетных фондов	10 521 348,6
395 2 02 55093 09 0000 150	Субвенции бюджетам территориальных фондов обязательного медицинского страхования на финансовое обеспечение организации обязательного медицинского страхования на территориях субъектов Российской Федерации	9 916 017,2
395 2 02 55257 09 0000 150	Межбюджетные трансферты, передаваемые бюджетам территориальных фондов обязательного медицинского страхования в целях софинансирования расходов медицинских организаций на оплату труда врачей и среднего медицинского персонала	24 010,2

395 2 02 55258 09 0000 150	Межбюджетные трансферты, передаваемые бюджетам территориальных фондов обязательного медицинского страхования на финансовое обеспечение осуществления денежных выплат стимулирующего характера медицинским работникам за выявление онкологических заболеваний в ходе проведения диспансеризации и профилактических медицинских осмотров населения	61,8
395 2 02 59999 00 0000 150	Прочие межбюджетные трансферты, передаваемые бюджетам государственных внебюджетных фондов	581 259,4
395 2 02 59999 09 0000 150	Прочие межбюджетные трансферты, передаваемые бюджетам территориальных фондов обязательного медицинского страхования	581 259,4
000 2 18 00000 00 0000 000	ДОХОДЫ БЮДЖЕТОВ БЮДЖЕТНОЙ СИСТЕМЫ РОССИЙСКОЙ ФЕДЕРАЦИИ ОТ ВОЗВРАТА ОСТАТКОВ СУБСИДИЙ, СУБВЕНЦИЙ И ИНЫХ МЕЖБЮДЖЕТНЫХ ТРАНСФЕРТОВ, ИМЕЮЩИХ ЦЕЛЕВОЕ НАЗНАЧЕНИЕ, ПРОШЛЫХ ЛЕТ	353,0
000 2 18 00000 00 0000 150	Доходы бюджетов бюджетной системы Российской Федерации от возврата бюджетами бюджетной системы Российской Федерации остатков субсидий, субвенций и иных межбюджетных трансфертов, имеющих целевое назначение, прошлых лет, а также от возврата организациями остатков субсидий прошлых лет	353,0
395 2 18 00000 09 0000 150	Доходы бюджетов территориальных фондов обязательного медицинского страхования от возврата остатков субсидий, субвенций и иных межбюджетных трансфертов, имеющих целевое назначение, прошлых лет	353,0
395 2 18 73000 09 0000 150	Доходы бюджетов территориальных фондов обязательного медицинского страхования от возврата остатков субсидий, субвенций и иных межбюджетных трансфертов, имеющих целевое назначение, прошлых лет	353,0
000 2 19 00000 00 0000 000	ВОЗВРАТ ОСТАТКОВ СУБСИДИЙ, СУБВЕНЦИЙ И ИНЫХ МЕЖБЮДЖЕТНЫХ ТРАНСФЕРТОВ, ИМЕЮЩИХ ЦЕЛЕВОЕ НАЗНАЧЕНИЕ, ПРОШЛЫХ ЛЕТ	- 211 608,3

395 2 19 00000 09 0000 150	Возврат остатков субсидий, субвенций и иных межбюджетных трансфертов, имеющих целевое назначение, прошлых лет из бюджетов территориальных фондов обязательного медицинского страхования	- 211 608,3
395 2 19 55093 09 0000 150	Возврат остатков субвенций прошлых лет на финансовое обеспечение организации обязательного медицинского страхования на территориях субъектов Российской Федерации в бюджет Федерального фонда обязательного медицинского страхования из бюджетов территориальных фондов обязательного медицинского страхования	- 10 006,1
395 2 19 55257 09 0000 150	Возврат остатков межбюджетных трансфертов прошлых лет на финансовое обеспечение формирования нормированного страхового запаса территориального фонда обязательного медицинского страхования в бюджет Федерального фонда обязательного медицинского страхования из бюджетов территориальных фондов обязательного медицинского страхования	- 200 477,3
395 2 19 55258 09 0000 150	Возврат остатков межбюджетных трансфертов прошлых лет на финансовое обеспечение осуществления денежных выплат стимулирующего характера медицинским работникам за выявление онкологических заболеваний в ходе проведения диспансеризации и профилактических медицинских осмотров населения в бюджет Федерального фонда обязательного медицинского страхования из бюджетов территориальных фондов обязательного медицинского страхования	- 363,0
395 2 19 73000 09 0000 150	Возврат остатков субсидий, субвенций и иных межбюджетных трансфертов, имеющих целевое назначение, прошлых лет из бюджетов территориальных фондов обязательного медицинского страхования в бюджеты территориальных фондов обязательного медицинского страхования	- 761,9

**ПРИЛОЖЕНИЕ 2**  
к Закону Костромской области  
«Об исполнении бюджета  
территориального фонда  
обязательного медицинского  
страхования Костромской  
области за 2023 год»

**РАСХОДЫ**  
бюджета Фонда за 2023 год

Наименование расходов	ГРБС	Рз	ПР	ЦСР	ВР	Сумма, тыс. рублей
Территориальный фонд обязательного медицинского страхования	395					10 454 443,6
Общегосударственные вопросы	395	01	00			92 894,3
Другие общегосударственные вопросы	395	01	13			92 894,3
Территориальный фонд обязательного медицинского страхования Костромской области	395	01	13	96 0 00 00000		92 894,3
Финансовое обеспечение организации обязательного медицинского страхования на территориях субъектов Российской Федерации (аппарат органов управления государственных внебюджетных фондов)	395	01	13	96 0 00 50931		92 894,3
Расходы на выплаты персоналу в целях обеспечения выполнения функций государственными (муниципальными) органами, казенными учреждениями, органами управления государственными внебюджетными фондами					100	67 930,2
Расходы на выплаты персоналу государственных внебюджетных фондов					140	67 930,2
Закупка товаров, работ и услуг для обеспечения государственных (муниципальных) нужд					200	24 819,3
Иные закупки товаров, работ и услуг для обеспечения					240	24 819,3

государственных (муниципальных) нужд						
Иные бюджетные ассигнования					800	144,8
<b>ЗДРАВООХРАНЕНИЕ</b>	395	09	00			10 361 549,3
Другие вопросы в области здравоохранения	395	09	09			10 361 549,3
Государственная программа Костромской области «Развитие здравоохранения Костромской области»	395	09	09	02 0 00 00000		10 361 549,3
Подпрограмма «Организация обеспечения обязательного медицинского страхования граждан Костромской области»	395	09	09	02 В 00 00000		10 361 549,3
Финансовое обеспечение организации обязательного медицинского страхования на территориях субъектов Российской Федерации (иные расходы в рамках базовой программы обязательного медицинского страхования)	395	09	09	02 В 00 50932		9 707 172,2
Социальное обеспечение и иные выплаты населению					300	9 107 172,2
Социальные выплаты гражданам, кроме публичных нормативных социальных выплат					320	9 107 172,2
Межбюджетные трансферты					500	600 000,0
Иные межбюджетные трансферты					540	600 000,0
Финансовое обеспечение софинансирования расходов медицинских организаций на оплату труда врачей и среднего медицинского персонала за счет средств нормированного страхового запаса территориального фонда обязательного медицинского страхования	395	09	09	02 В 00 52570		24 010,2
Предоставление бюджетным, автономным учреждениям и иным некоммерческим организациям субсидий					600	24 010,2
Субсидии бюджетным учреждениям					610	24 010,2



Финансовое обеспечение осуществления денежных выплат стимулирующего характера медицинским работникам за выявление онкологических заболеваний в ходе проведения диспансеризации и профилактических медицинских осмотров населения	395	09	09	02 В 00 52580		11,5
Социальное обеспечение и иные выплаты населению					300	11,5
Социальные выплаты гражданам, кроме публичных нормативных социальных выплат					320	11,5
Дополнительное финансовое обеспечение медицинской помощи, оказанной лицам, застрахованным по обязательному медицинскому страхованию, в рамках реализации территориальных программ обязательного медицинского страхования в 2023 году	395	09	09	02 В 00 54990		110 821,0
Социальное обеспечение и иные выплаты населению					300	110 821,0
Социальные выплаты гражданам, кроме публичных нормативных социальных выплат					320	110 821,0
Дополнительное финансовое обеспечение мероприятий по организации дополнительного профессионального образования медицинских работников по программам повышения квалификации, а также по приобретению и проведению ремонта медицинского оборудования	395	09	09	02 В 00 20450		49 106,5
Предоставление субсидий бюджетным, автономным учреждениям и иным некоммерческим организациям					600	49 106,5
Субсидии бюджетным учреждениям					610	49 106,5

Финансовое обеспечение оплаты стоимости медицинской помощи, оказанной медицинскими организациями субъекта Российской Федерации лицам, застрахованным на территории других субъектов Российской Федерации	395	09	09	02 В 00 20460		470 427,9
Социальное обеспечение и иные выплаты населению					300	470 427,9
Социальные выплаты гражданам, кроме публичных нормативных социальных выплат					320	470 427,9

**ПРИЛОЖЕНИЕ 3**  
к Закону Костромской области  
«Об исполнении бюджета  
территориального фонда  
обязательного медицинского  
страхования Костромской  
области за 2023 год»

**ИСТОЧНИКИ ФИНАНСИРОВАНИЯ ДЕФИЦИТА**  
бюджета Фонда за 2023 год

Код главы	Код	Наименование	Сумма, тыс. рублей
000	01 00 00 00 00 0000 000	ИСТОЧНИКИ ВНУТРЕННЕГО ФИНАНСИРОВАНИЯ ДЕФИЦИТОВ БЮДЖЕТОВ	- 78 516,0
000	01 05 00 00 00 0000 000	Изменение остатков средств на счетах по учету средств бюджетов	- 78 516,0
000	01 05 00 00 00 0000 500	Увеличение остатков средств бюджетов	-10 375 927,6
000	01 05 02 00 00 0000 500	Увеличение прочих остатков средств бюджетов	-10 375 927,6
000	01 05 02 01 00 0000 510	Увеличение прочих остатков денежных средств бюджетов	-10 375 927,6

395	01 05 02 01 09 0000 510	Увеличение прочих остатков денежных средств бюджетов территориальных фондов обязательного медицинского страхования	-10 375 927,6
000	01 05 00 00 00 0000 600	Уменьшение остатков средств бюджетов	10 454 443,6
000	01 05 02 00 00 0000 600	Уменьшение прочих остатков средств бюджетов	10 454 443,6
000	01 05 02 01 00 0000 610	Уменьшение прочих остатков денежных средств бюджетов	10 454 443,6
395	01 05 02 01 09 0000 610	Уменьшение прочих остатков денежных средств бюджетов территориальных фондов обязательного медицинского страхования	10 454 443,6

**ПОЯСНИТЕЛЬНАЯ ЗАПИСКА**  
к проекту закона Костромской области  
«Об исполнении бюджета территориального фонда  
обязательного медицинского страхования  
Костромской области за 2023 год»

В соответствии с Бюджетным кодексом Российской Федерации, Федеральным законом от 29 ноября 2010 года № 326-ФЗ «Об обязательном медицинском страховании в Российской Федерации», Федеральным законом от 5 декабря 2022 года № 468-ФЗ «О бюджете Федерального фонда обязательного медицинского страхования на 2023 год и на плановый период 2024 и 2025 годов», Законом Костромской области от 21 декабря 2022 года № 300-7-ЗКО «О бюджете территориального фонда обязательного медицинского страхования Костромской области на 2023 год и на плановый период 2024 и 2025 годов» (далее – Закон) проектом закона Костромской области «Об исполнении бюджета территориального фонда обязательного медицинского страхования Костромской области за 2023 год» предлагается утвердить отчет об исполнении бюджета территориального фонда обязательного медицинского страхования Костромской области (далее – Фонд) за 2023 год с основными характеристиками по доходам в сумме 10 375 927,6 тыс. рублей, по расходам – 10 454 443,6 тыс. рублей, с дефицитом в размере 78 516,0 тыс. рублей.

Остаток средств на счетах Фонда по состоянию на 1 января 2024 года составил 235 757,3 тыс. рублей.

**Доходы бюджета Фонда**

Бюджет Фонда исполнен по доходам в сумме 10 375 927,6 тыс. рублей, или 100,1 процента от утвержденных Законом назначений.

Доходы бюджета Фонда за 2023 год сложились из неналоговых доходов и безвозмездных поступлений:

неналоговые доходы – 65 834,3 тыс. рублей, удельный вес в доходах 0,6 процента;

безвозмездные поступления – 10 310 093,3 тыс. рублей, удельный вес в доходах 99,4 процента.

По сравнению с уровнем 2022 года (9 692 557,6 тыс. рублей) увеличение доходов составило – 683 370,0 тыс. рублей, или 7,0 процентов.

**Неналоговые доходы**

За 2023 год неналоговых доходов в бюджет Фонда всего поступило 65 834,3 тыс. рублей, или 104,7 процента от утвержденных назначений (62 889,9 тыс. рублей), в том числе:

1) 5 457,5 тыс. рублей – доходы от компенсации затрат бюджета Фонда, или 121,3 процента от утвержденных назначений (4 500,0 тыс. рублей);

2) 11 735,6 тыс. рублей – доходы от штрафных санкций и возмещения ущерба, или 98,7 процента от утвержденных назначений (11 889,9 тыс. рублей), из них:

– 3 394,4 тыс. рублей – иные штрафы, неустойки, пени, уплаченные в соответствии с законом или договором в случае неисполнения или ненадлежащего исполнения обязательств перед территориальным фондом обязательного медицинского страхования, или 94,1 процента от утвержденных назначений (3 606,8 тыс. рублей);

– 6 835,5 тыс. рублей – денежные взыскания, налагаемые в возмещение ущерба, причиненного в результате незаконного или нецелевого использования бюджетных средств (в части бюджетов территориальных фондов обязательного медицинского страхования), или 101,5 процента от утвержденных назначений (6 732,2 тыс. рублей);

– 1 454,9 тыс. рублей – платежи по искам, предъявленным территориальным фондом обязательного медицинского страхования, к лицам, ответственным за причинение вреда здоровью застрахованного лица, в целях возмещения расходов на оказание медицинской помощи (по исполнительным листам), или 97,0 процента от утвержденных назначений (1 500,0 тыс. рублей);

– 50,8 тыс. рублей – доходы от денежных взысканий (штрафов), поступающие в счет погашения задолженности, образовавшейся до 1 января 2020 года, подлежащие зачислению в бюджет территориального фонда обязательного медицинского страхования по нормативам, действовавшим в 2019 году), или 99,8 процента от утвержденных назначений (50,9 тыс. рублей);

3) 48 641,2 тыс. рублей – доходы от прочих неналоговых поступлений в территориальные фонды обязательного медицинского страхования в части перечислений страховыми медицинскими организациями на формирование нормированного страхового запаса для финансового обеспечения мероприятий по организации дополнительного профессионального образования медицинских работников по программам повышения квалификации, а также по приобретению и проведению ремонта медицинского оборудования (далее – Мероприятия), или 104,6 процента от утвержденных назначений (46 500,0 тыс. рублей).

Общий объем неналоговых доходов увеличился к уровню 2022 года (48 828,0 тыс. рублей) на 17 006,3 тыс. рублей, или 34,8 процента.

#### Безвозмездные поступления

Безвозмездных поступлений в бюджет Фонда получено 10 310 093,3 тыс. рублей, или 100,0 процентов от утвержденных назначений (10 307 489,4 тыс. рублей), в том числе:

– 9 916 017,2 тыс. рублей – субвенция бюджетам территориальных фондов обязательного медицинского страхования на финансовое обеспечение организации обязательного медицинского страхования на территориях субъектов Российской Федерации из бюджета Федерального фонда

обязательного медицинского страхования (далее – Субвенция, ФОМС), 100,0 процентов от утвержденных назначений (9 916 017,2 тыс. рублей);

– 24 010,2 тыс. рублей – межбюджетные трансферты, передаваемые бюджетам территориальных фондов обязательного медицинского страхования в целях софинансирования расходов медицинских организаций на оплату труда врачей и среднего медицинского персонала (далее – Софинансирование), 110,2 процента от утвержденных назначений (21 796,9 тыс. рублей);

– 61,8 тыс. рублей – межбюджетные трансферты на финансовое обеспечение осуществления денежных выплат стимулирующего характера медицинским работникам за выявление онкологических заболеваний в ходе проведения диспансеризации и профилактических медицинских осмотров населения из бюджета ФОМС (далее – Онкология), 50,2 процента от утвержденных назначений (123,1 тыс. рублей);

– 581 259,4 тыс. рублей – прочие межбюджетные трансферты, 100,1 процента от утвержденных назначений (580 831,3 тыс. рублей), в том числе:

470 428,1 тыс. рублей из бюджетов территориальных фондов ОМС за лечение в медицинских организациях Костромской области граждан, застрахованных в других субъектах Российской Федерации;

110 831,3 тыс. рублей дополнительное финансовое обеспечение медицинской помощи, оказанной лицам, застрахованным по ОМС, в рамках реализации территориальных программ ОМС в 2023 году;

– 353,0 тыс. рублей – доходы от возврата остатков целевых средств прошлых лет, 151,0 процент от утвержденных назначений (233,7 тыс. рублей);

– 211 608,3 тыс. рублей – возвраты остатков целевых средств прошлых лет из бюджета Фонда, 100,0 процентов от утвержденных назначений (-211 512,8 тыс. рублей).

Общий рост безвозмездных поступлений к уровню 2022 года (9 643 729,6 тыс. рублей) составил 666 363,7 тыс. рублей, или 6,9 процента.

Рост субвенции из бюджета Федерального фонда обязательного медицинского страхования к уровню 2022 года (9 046 916,9 тыс. рублей) составил 869 100,3 тыс. рублей, или 9,6 процента.

### Расходы бюджета Фонда

Расходы бюджета Фонда за 2023 год составили 10 454 443,6 тыс. рублей. Исполнение бюджета Фонда к утвержденным сводной бюджетной росписью назначениям (10 690 200,9 тыс. рублей) составило 97,8 процента.

Направления расходов бюджета Фонда в 2023 году:

по подразделу 01 13 «Другие общегосударственные вопросы» – 92 894,3 тыс. рублей, удельный вес от общих расходов бюджета составил 0,9 процента;

по подразделу 09 09 «Другие вопросы в области здравоохранения» – 10 361 549,3 тыс. рублей, удельный вес от общих расходов бюджета – 99,1 процента, в том числе:

- 1) 9 707 172,2 тыс. рублей – финансирование территориальной программы ОМС всего, из них:
  - 9 107 172,2 тыс. рублей – профинансирована территориальная программа ОМС на территории Костромской области;
  - 600 000,0 тыс. рублей – перечислено в территориальные фонды обязательного медицинского страхования за оказанную медицинскую помощь застрахованным гражданам Костромской области в медицинских организациях других субъектов Российской Федерации;
- 2) 24 010,2 тыс. рублей – финансовое обеспечение Софинансирования;
- 3) 11,5 тыс. рублей – финансовое обеспечение выплат стимулирующего характера медицинским работникам за выявление онкологических заболеваний;
- 4) 110 821,0 тыс. рублей – дополнительное финансовое обеспечение медицинской помощи, оказанной лицам, застрахованным по обязательному медицинскому страхованию, в рамках реализации территориальных программ обязательного медицинского страхования в 2023 году;
- 5) 49 106,5 тыс. рублей – финансовое обеспечение Мероприятий;
- 6) 470 427,9 тыс. рублей – финансовое обеспечение медицинской помощи, оказанной медицинскими организациями Костромской области лицам, застрахованным на территории других субъектов Российской Федерации.

#### Нормированный страховой запас


В целях обеспечения финансовой устойчивости системы обязательного медицинского страхования и в соответствии со статьей 6 Закона Фондом в составе расходов Фонда сформирован нормированный страховой запас (далее – НСЗ) в сумме 1 227 661,2 тыс. рублей, в том числе за счет остатка средств НСЗ по состоянию на 1 января 2023 года – 14 981,4 тыс. рублей.

Расходы НСЗ за 2023 год составили 1 212 405,8 тыс. рублей всего, в том числе:

- 68 861,2 тыс. рублей перечислены в страховые медицинские организации на дополнительное финансовое обеспечение обязательного медицинского страхования, или 5,7 процента расходов НСЗ;
- 600 000,0 тыс. рублей перечислено в территориальные фонды обязательного медицинского страхования за оказанную медицинскую помощь застрахованным гражданам Костромской области в медицинских организациях других субъектов Российской Федерации, или 49,5 процента расходов НСЗ;
- 24 010,2 тыс. рублей перечислено медицинским организациям Костромской области на Софинансирование, или 2,0 процента расходов НСЗ;
- 49 106,5 тыс. рублей перечислено в медицинские организации на обеспечение Мероприятий, или 4,0 процента расходов НСЗ;
- 470 427,9 тыс. рублей перечислено медицинским организациям Костромской области на оплату медицинской помощи, оказанной гражданам, застрахованным в других субъектах Российской Федерации, или 38,8 процента расходов НСЗ.

Остаток средств НСЗ по состоянию на 1 января 2024 года составил 15 255,4 тыс. рублей всего, из них 15 255,2 тыс. рублей финансовое обеспечение Мероприятий.

Губернатор  
Костромской области

A large, stylized handwritten signature in black ink, consisting of several loops and a long horizontal stroke, positioned across the middle of the page.

С.К. Ситников



ОТЧЕТ ОБ ИСПОЛНЕНИИ БЮДЖЕТА

на 1 января 2024 г.

Форма по ОКУД	КОДЫ
	0503117
Дата	01.01.2024
по ОКПО	
Глава по БК	395
	по ОКТО
	363

Наименование  
финансового органа

Территориальный фонд обязательного медицинского  
страхования Костромской области

Наименование публично-правового образования

Бюджет ТФОМС Костромской области

Периодичность:

месечная, квартальная, годовая

Единица измерения:

руб.

1. Доходы бюджета

Наименование показателя	Код строки	Код дохода по бюджетной классификации	Утвержденные бюджетные назначения	Исполнено	Неисполненные назначения
1	2	3	4	5	6
Доходы бюджета - всего	010	X	10 370 379 300,00	10 375 927 595,42	0,00
в том числе:					
НАЛОГОВЫЕ И НЕНАЛОГОВЫЕ ДОХОДЫ	010	000 1000000000000000	82 889 900,00	85 834 342,30	0,00
ДОХОДЫ ОТ ОКАЗАНИЯ ПЛАТНЫХ УСЛУГ И КОМПЕНСАЦИИ ЗАТРАТ ГОСУДАРСТВА	010	000 1130000000000000	4 500 000,00	5 457 495,96	0,00
Доходы от компенсации затрат государства	010	000 1130200000000130	4 500 000,00	5 457 495,96	0,00
Прочие доходы от компенсации затрат государства	010	000 1130299000000130	4 500 000,00	5 457 495,96	0,00
Прочие доходы от компенсации затрат бюджетов территориальных фондов обязательного медицинского страхования	010	000 1130299000000130	4 500 000,00	5 457 495,96	0,00
ШТРАФЫ, САНКЦИИ, ВОЗМЕЩЕНИЕ УЩЕРБА	010	000 1160000000000000	11 889 900,00	11 735 617,24	154 282,76
Штрафы, неустойки, пени, уплаченные в соответствии с законом или договором в случае неисполнения или ненадлежащего исполнения обязательства перед государственным (муниципальным) органом, органом управления государственным внебюджетным фондом, казенным учреждением, Центральным банком Российской Федерации, иной организацией, действующей от имени Российской Федерации	010	000 1160700000000140	3 606 800,00	3 394 361,60	212 438,40
Иные штрафы, неустойки, пени, уплаченные в соответствии с законом или договором в случае неисполнения или ненадлежащего исполнения обязательства перед государственным (муниципальным) органом, казенным учреждением, Центральным банком Российской Федерации, государственной корпорацией	010	000 1160709000000140	3 606 800,00	3 394 361,60	212 438,40
Иные штрафы, неустойки, пени, уплаченные в соответствии с законом или договором в случае неисполнения или ненадлежащего исполнения обязательств перед территориальным фондом обязательного медицинского страхования	010	000 1160709000000140	3 606 800,00	3 394 361,60	212 438,40
Платежи в целях возмещения причиненного ущерба (убытков)	010	000 1161000000000140	8 283 100,00	8 341 255,64	0,00
Денежные взыскания, налагаемые в возмещение ущерба, причиненного в результате незаконного или целевого использования бюджетных средств	010	000 1161010000000140	6 732 200,00	6 835 521,51	0,00
Денежные взыскания, налагаемые в возмещение ущерба, причиненного в результате незаконного или целевого использования бюджетных средств (в части бюджетов территориальных фондов обязательного медицинского страхования)	010	000 1161010000000140	6 732 200,00	6 835 521,51	0,00
Возмещение ущерба при возникновении страховых случаев, когда выгодоприобретателями выступают получатели средств бюджетов государственных внебюджетных фондов, и прочее возмещение ущерба, причиненного федеральному имуществу, находящемуся в их владении и пользовании	010	000 1161011000000140	1 500 000,00	1 454 881,80	45 118,20
Платежи по искам, предъявленным территориальным фондом обязательного медицинского страхования к лицам, ответственным за причинение вреда здоровью застрахованных лиц, в целях возмещения расходов на оказание медицинской помощи	010	000 1161011000000140	1 500 000,00	1 454 881,80	45 118,20
Доходы от денежных взысканий (штрафов), поступающие в счет погашения задолженности, образовавшейся до 1 января 2020 года, подлежащие зачислению в бюджеты бюджетной системы Российской Федерации по нормативам, действовавшим в 2019 году	010	000 1161012000000140	50 900,00	50 852,33	47,67
Доходы от денежных взысканий (штрафов), поступающие в счет погашения задолженности, образовавшейся до 1 января 2020 года, подлежащие зачислению в бюджет территориального фонда обязательного медицинского страхования по нормативам, действовавшим в 2019 году	010	000 11610127010000140	50 900,00	50 852,33	47,67
ПРОЧИЕ НЕНАЛОГОВЫЕ ДОХОДЫ	010	000 1170000000000000	48 500 000,00	48 641 229,10	0,00
Прочие неналоговые поступления в бюджеты государственных внебюджетных фондов	010	000 1170600000000180	48 500 000,00	48 641 229,10	0,00
Прочие неналоговые поступления в территориальные фонды обязательного медицинского страхования	010	000 1170604000000180	48 500 000,00	48 641 229,10	0,00
БЕЗВОЗМЕЗДНЫЕ ПОСТУПЛЕНИЯ	010	000 2000000000000000	10 307 489 400,00	10 310 093 253,12	0,00
БЕЗВОЗМЕЗДНЫЕ ПОСТУПЛЕНИЯ ОТ ДРУГИХ БЮДЖЕТОВ БЮДЖЕТНОЙ СИСТЕМЫ РОССИЙСКОЙ ФЕДЕРАЦИИ	010	000 2020000000000000	10 518 768 500,00	10 521 348 563,96	0,00
Межбюджетные трансферты, передаваемые бюджетам государственных внебюджетных фондов	010	000 2025000000000150	10 518 768 500,00	10 521 348 563,96	0,00
Субсидии бюджетам территориальных фондов обязательного медицинского страхования на финансовое обеспечение организации обязательного медицинского страхования на территориях субъектов Российской Федерации	010	000 20255093090000150	9 916 017 200,00	9 916 017 200,00	0,00
Межбюджетные трансферты, передаваемые бюджетам территориальных фондов обязательного медицинского страхования в целях софинансирования расходов медицинских организаций на оплату труда врачей и среднего медицинского персонала	010	000 20255257090000150	21 796 900,00	24 010 200,00	0,00
Межбюджетные трансферты, передаваемые бюджетам территориальных фондов обязательного медицинского страхования на финансовое обеспечение осуществления денежных выплат стимулирующего характера медицинским работникам за выявление онкологических заболеваний в ходе проведения диспансеризации и профилактических медицинских осмотров населения	010	000 20255258060000150	123 100,00	61 800,00	61 300,00
Прочие межбюджетные трансферты, передаваемые бюджетам государственных внебюджетных фондов	010	000 20259999000000150	580 831 300,00	581 259 363,96	0,00
Прочие межбюджетные трансферты, передаваемые бюджетам территориальных фондов обязательного медицинского страхования	010	000 20259999000000150	580 831 300,00	581 259 363,96	0,00
ДОХОДЫ БЮДЖЕТОВ БЮДЖЕТНОЙ СИСТЕМЫ РОССИЙСКОЙ ФЕДЕРАЦИИ ОТ ВОЗВРАТА ОСТАТКОВ СУБСИДИЙ, СУБВЕНЦИЙ И ИНЫХ МЕЖБЮДЖЕТНЫХ ТРАНСФЕРТОВ, ИМЕЮЩИХ ЦЕЛЕВОЕ НАЗНАЧЕНИЕ, ПРОШЛЫХ ЛЕТ	010	000 2180000000000000	233 700,00	352 953,92	0,00
Доходы бюджетов бюджетной системы Российской Федерации от возврата бюджетами бюджетной системы Российской Федерации остатков субсидий, субвенций и иных межбюджетных трансфертов, имеющих целевое назначение, прошлых лет, а также от возврата организациями остатков субсидий прошлых лет	010	000 21800000000000150	233 700,00	352 953,92	0,00
Доходы бюджетов территориальных фондов обязательного медицинского страхования от возврата остатков субсидий, субвенций и иных межбюджетных трансфертов, имеющих целевое назначение, прошлых лет	010	000 21800000000000150	233 700,00	352 953,92	0,00
Доходы бюджетов территориальных фондов обязательного медицинского страхования от возврата остатков субсидий, субвенций и иных межбюджетных трансфертов, имеющих целевое назначение, прошлых лет	010	000 21873000000000150	233 700,00	352 953,92	0,00

ВОЗВРАТ ОСТАТКОВ СУБСИДИЙ, СУБВЕНЦИЙ И ИНЫХ МЕЖБЮДЖЕТНЫХ ТРАНСФЕРТОВ, ИМЕЮЩИХ ЦЕЛЕВОЕ НАЗНАЧЕНИЕ, ПРОШЛЫХ ЛЕТ	010	000 2190000000000000	-211 512 800,00	-211 608 264,76	0,00
Возврат остатков субсидий, субвенций и иных межбюджетных трансфертов, имеющих целевое назначение, прошлых лет из бюджетов территориальных фондов обязательного медицинского страхования	010	000 21900000090000150	-211 512 800,00	-211 608 264,76	0,00
Возврат остатков субвенций прошлых лет на финансовое обеспечение организации обязательного медицинского страхования на территориях субъектов Российской Федерации в бюджет Федерального фонда обязательного медицинского страхования из бюджетов территориальных фондов обязательного медицинского страхования	010	000 21955093090000150	-10 117 400,00	-10 006 077,09	-111 322,91
Возврат остатков межбюджетных трансфертов прошлых лет на финансовое обеспечение формирования нормированного страхового запаса территориального фонда обязательного медицинского страхования в бюджет Федерального фонда обязательного медицинского страхования из бюджетов территориальных фондов обязательного медицинского страхования	010	000 21955257090000150	-200 343 800,00	-200 477 311,79	0,00
Возврат остатков межбюджетных трансфертов прошлых лет на финансовое обеспечение осуществления денежных выплат стимулирующего характера медицинским работникам за выявление онкологических заболеваний в ходе проведения диспансеризации и профилактических медицинских осмотров населения в бюджет Федерального фонда обязательного медицинского страхования из бюджетов территориальных фондов обязательного медицинского страхования	010	000 21955758090000150	-363 000,00	-353 000,00	0,00
Возврат остатков субсидий, субвенций и иных межбюджетных трансфертов, имеющих целевое назначение, прошлых лет из бюджетов территориальных фондов обязательного медицинского страхования в бюджеты территориальных фондов обязательного медицинского страхования	010	000 21973000090000150	-688 600,00	-761 875,88	0,00

2. Расходы бюджета

Наименование показателя	Код отчета	Код расхода по бюджетной классификации	Утвержденные бюджетные назначения	Исполнено	Неисполненные назначения
1	2	3	4	5	6
Расходы бюджета - всего	200	X	10 690 200 900,00	10 454 443 618,58	235 757 283,44
в том числе:					
<b>ОБЩЕГОСУДАРСТВЕННЫЕ ВОПРОСЫ</b>	200	000 0100 0000000000 000	94 023 500,00	92 894 291,42	1 129 208,58
Другие общегосударственные вопросы	200	000 0113 0000000000 000	94 023 500,00	92 894 291,42	1 129 208,58
Финансовое обеспечение организации обязательного медицинского страхования на территориях субъектов РФ (аппарат органов управления государственных внебюджетных фондов)	200	000 0113 5600050931 000	94 023 500,00	92 894 291,42	1 129 208,58
Расходы на выплаты персоналу в целях обеспечения выполнения функций государственными (муниципальными) органами, казенными учреждениями, органами управления государственными внебюджетными фондами	200	000 0113 9600050931 100	68 042 300,00	67 930 208,03	112 091,97
Расходы на выплаты персоналу государственных внебюджетных фондов	200	000 0113 9600050931 140	68 042 300,00	67 930 208,03	112 091,97
Фонд оплаты труда государственных внебюджетных фондов	200	000 0113 9600050931 141	51 429 700,00	51 429 700,00	0,00
Иные выплаты персоналу, за исключением фонда оплаты труда	200	000 0113 9600050931 142	1 090 800,00	1 078 592,04	2 207,96
Взносы по обязательному социальному страхованию на выплаты по оплате труда работников и иные выплаты работникам государственных внебюджетных фондов	200	000 0113 9600050931 149	18 531 800,00	15 421 915,99	109 884,01
Закупки товаров, работ и услуг для обеспечения государственных (муниципальных) нужд	200	000 0113 9600050931 200	25 786 000,00	24 819 320,39	966 679,61
Иные закупки товаров, работ и услуг для обеспечения государственных (муниципальных) нужд	200	000 0113 9600050931 240	25 786 000,00	24 819 320,39	966 679,61
Прочая закупка товаров, работ и услуг	200	000 0113 9600050931 244	24 437 900,00	23 571 763,39	866 136,61
Закупка товаров, работ и услуг в целях создания, развития, эксплуатации и вывода из эксплуатации государственных (муниципальных) информационных систем	200	000 0113 9600050931 246	390 900,00	390 825,00	75,00
Закупка энергетических ресурсов	200	000 0113 9600050931 247	957 200,00	856 732,00	100 468,00
Иные бюджетные ассигнования	200	000 0113 9600050931 800	198 200,00	144 763,00	50 437,00
Исполнение судебных актов	200	000 0113 9600050931 830	50 200,00	0,00	50 200,00
Исполнение судебных актов Российской Федерации и мировых соглашений по возмещению причиненного вреда	200	000 0113 9600050931 831	50 200,00	0,00	50 200,00
Уплата налогов, сборов и иных платежей	200	000 0113 9600050931 850	145 000,00	144 763,00	237,00
Уплата налогов на имущество организаций и земельного налога	200	000 0113 9600050931 851	105 100,00	105 020,00	80,00
Уплата прочих налогов, сборов	200	000 0113 9600050931 852	29 900,00	29 743,00	157,00
Уплата иных платежей	200	000 0113 9600050931 853	10 000,00	10 000,00	0,00
<b>ЗДРАВООХРАНЕНИЕ</b>	200	000 0900 0000000000 000	10 596 177 400,00	10 381 549 325,14	234 628 074,86
Другие вопросы в области здравоохранения	200	000 0909 0000000000 000	10 596 177 400,00	10 381 549 325,14	234 628 074,86
Дополнительное финансовое обеспечение мероприятий по организации дополнительного профессионального образования работников по программам повышения квалификации, а также по приобретению и проведению ремонта медицинского оборудования	200	000 0909 02B0020450 000	64 361 700,00	49 106 522,42	15 255 177,58
Предоставление субсидий бюджетным, автономным учреждениям и иным некоммерческим организациям	200	000 0909 02B0020450 600	64 361 700,00	49 106 522,42	15 255 177,58
Субсидии бюджетным учреждениям	200	000 0909 02B0020450 610	64 361 700,00	49 106 522,42	15 255 177,58
Гранты в форме субсидий бюджетным учреждениям	200	000 0909 02B0020450 613	64 361 700,00	49 106 522,42	15 255 177,58
Финансовое обеспечение оплаты стоимости медицинской помощи, оказанной медицинскими организациями субъекта Российской Федерации лицам, застрахованным на территории других субъектов Российской Федерации	200	000 0909 02B0020460 000	470 428 100,00	470 427 931,89	168,11
Социальное обеспечение и иные выплаты населению	200	000 0909 02B0020460 300	470 428 100,00	470 427 931,89	168,11
Социальные выплаты гражданам, кроме публичных нормативных социальных выплат	200	000 0909 02B0020460 320	470 428 100,00	470 427 931,89	168,11
Приобретение товаров, работ и услуг в пользу граждан в целях их социального обеспечения	200	000 0909 02B0020460 323	470 428 100,00	470 427 931,89	168,11
Финансовое обеспечение организации обязательного медицинского страхования на территориях субъектов Российской Федерации (иные расходы в рамках базовой программы обязательного медицинского страхования)	200	000 0909 02B0050932 000	9 926 484 300,00	9 707 172 214,98	219 312 085,02
Социальное обеспечение и иные выплаты населению	200	000 0909 02B0050932 300	9 926 484 300,00	9 707 172 214,98	219 312 085,02
Социальные выплаты гражданам, кроме публичных нормативных социальных выплат	200	000 0909 02B0050932 320	9 926 484 300,00	9 707 172 214,98	219 312 085,02
Приобретение товаров, работ и услуг в пользу граждан в целях их социального обеспечения	200	000 0909 02B0050932 323	9 926 484 300,00	9 707 172 214,98	219 312 085,02
Межбюджетные трансферты	200	000 0909 02B0050932 500	600 000 000,00	600 000 000,00	0,00
Иные межбюджетные трансферты	200	000 0909 02B0050932 540	600 000 000,00	600 000 000,00	0,00
Финансовое обеспечение софинансирования расходов медицинских организаций на оплату труда врачей и среднего медицинского персонала за счет средств нормированного страхового запаса территориального фонда обязательного медицинского страхования	200	000 0909 02B0052570 000	24 010 200,00	24 010 168,48	31,52
Предоставление субсидий бюджетным, автономным учреждениям и иным некоммерческим организациям	200	000 0909 02B0052570 600	24 010 200,00	24 010 168,48	31,52
Субсидии бюджетным учреждениям	200	000 0909 02B0052570 610	24 010 200,00	24 010 168,48	31,52
Гранты в форме субсидий бюджетным учреждениям	200	000 0909 02B0052570 613	24 010 200,00	24 010 168,48	31,52
Финансовое обеспечение осуществления денежных выплат стимулирующего характера медицинским работникам за выявление онкологических заболеваний в ходе проведения диспансеризации и профилактических медицинских осмотров населения	200	000 0909 02B0052580 000	61 800,00	11 518,84	50 281,36
Социальное обеспечение и иные выплаты населению	200	000 0909 02B0052580 300	61 800,00	11 518,84	50 281,36
Социальные выплаты гражданам, кроме публичных нормативных социальных выплат	200	000 0909 02B0052580 320	61 800,00	11 518,84	50 281,36
Приобретение товаров, работ и услуг в пользу граждан в целях их социального обеспечения	200	000 0909 02B0052580 323	61 800,00	11 518,84	50 281,36
Дополнительное финансовое обеспечение медицинской помощи, оказанной лицам, застрахованным по обязательному медицинскому страхованию, в рамках реализации территориальных программ обязательного медицинского страхования в 2023 году	200	000 0909 02B0054990 000	110 831 300,00	110 820 958,73	10 331,27
Социальное обеспечение и иные выплаты населению	200	000 0909 02B0054990 300	110 831 300,00	110 820 958,73	10 331,27
Социальные выплаты гражданам, кроме публичных нормативных социальных выплат	200	000 0909 02B0054990 320	110 831 300,00	110 820 958,73	10 331,27
Приобретение товаров, работ и услуг в пользу граждан в целях их социального обеспечения	200	000 0909 02B0054990 323	110 831 300,00	110 820 958,73	10 331,27
Результат исполнения бюджета (дефицит/профицит)	450	X	-314 273 300,00	-78 516 021,14	X

3. Источники финансирования дефицита бюджета

Наименование показателя	Код строки	Код источника финансирования дефицита бюджета по бюджетной классификации	Утвержденные бюджетные назначения	Исполнено	Неисполненные назначения
1	2	3	4	5	6
Источники финансирования дефицита бюджета - всего	500	X	314 273 300,00	78 516 021,14	235 757 278,86
в том числе:					
источники внутреннего финансирования бюджета	520	X	0,00	0,00	0,00
из них:	520		0,00	0,00	0,00
источники внешнего финансирования бюджета	520	X	0,00	0,00	0,00
из них:	520		0,00	0,00	0,00
Изменение остатков средств	700	000 010000000000000000	314 273 300,00	78 516 021,14	235 757 278,86
Изменение остатков средств на счетах по учету средств бюджетов	700	000 010500000000000000	314 273 300,00	78 516 021,14	235 757 278,86
увеличение остатков средств, всего	710	000 0105000000000000500	-10 370 379 300,00	-11 531 599 839,76	X
Увеличение прочих остатков средств бюджетов	710	000 0105020000000000500	-10 370 379 300,00	-11 531 599 839,76	X
Увеличение прочих остатков денежных средств бюджетов	710	000 0105020100000000510	-10 370 379 300,00	-11 531 599 839,76	X
Увеличение прочих остатков денежных средств бюджетов территориальных фондов обязательного медицинского страхования	710	000 0105020109000000510	-10 370 379 300,00	-11 531 599 839,76	X
уменьшение остатков средств, всего	720	000 0105000000000000600	10 684 652 600,00	11 610 115 860,90	X
Уменьшение прочих остатков средств бюджетов	720	000 0105020000000000600	10 684 652 600,00	11 610 115 860,90	X
Уменьшение прочих остатков денежных средств бюджетов	720	000 0105020100000000610	10 684 652 600,00	11 610 115 860,90	X
Уменьшение прочих остатков денежных средств бюджетов территориальных фондов обязательного медицинского страхования	720	000 0105020109000000610	10 684 652 600,00	11 610 115 860,90	X

Директор

Начальник финансового отдела

Главный бухгалтер

27 декабря 2023



\_\_\_\_\_  
 (подпись)  
 \_\_\_\_\_  
 (подпись)  
 \_\_\_\_\_  
 (подпись)

\_\_\_\_\_  
 В.Е. Николаев  
 (расшифровка подписи)  
 \_\_\_\_\_  
 Л.В. Геннадьев  
 (расшифровка подписи)  
 \_\_\_\_\_  
 Н.Л. Рыбкова  
 (расшифровка подписи)

# БАЛАНС ИСПОЛНЕНИЯ БЮДЖЕТА

на 1 января 2024 г.

КОДЫ
0503120
01.01.2024
29741409
4401017094
395
34701000
383

Наименование финансового органа: территориальный фонд обязательного медицинского страхования Костромской области  
 Наименование публично-правового образования: Бюджет ТФОМС Костромской области  
 Периодичность: годовая  
 Единица измерения: руб.

АКТИВ	Код строки	На начало года		На конец отчетного периода		Итого	
		бюджетная деятельность	всего	бюджетная деятельность	всего		
1	2	3	4	5	6	7	8
<b>I. Нефинансовые активы</b>							
Основные средства (балансовая стоимость, 010100000)*	010	45 184 337,10		45 184 337,10	51 064 196,10		51 064 196,10
Уменьшение стоимости основных средств **, всего *	020	31 424 403,57		31 424 403,57	36 647 637,88		36 647 637,88
из них:							
амортизация основных средств *	021	31 424 403,57		31 424 403,57	36 647 637,88		36 647 637,88
Основные средства (остаточная стоимость, стр. 010 - стр. 020)	030	13 759 933,53	0,00	13 759 933,53	14 416 558,22	0,00	14 416 558,22
Нематериальные активы (балансовая стоимость, 010200000)*	040						
Уменьшение стоимости нематериальных активов **, всего *	050						
из них:							
амортизация нематериальных активов *	051						
Нематериальные активы **, (остаточная стоимость, стр. 040 - стр. 050)	060	0,00	0,00	0,00	0,00	0,00	0,00
Непризведенные активы (010300000)** (остаточная стоимость)	070	876 098,10		876 098,10	2 635 601,09		2 635 601,09
Материальные запасы (010500000) (остаточная стоимость), всего	080	1 590 145,84		1 590 145,84	1 143 310,39		1 143 310,39
из них:							
внеоборотные	081						
Права пользования активами (011100000)** (остаточная стоимость), всего	100	9 987 499,22		9 987 499,22	11 838 365,51		11 838 365,51
из них:							
долгосрочные	101	9 987 499,22		9 987 499,22	11 838 365,51		11 838 365,51
Биологические активы (011300000)** (остаточная стоимость)	110						
Вложения в нефинансовые активы (0106600000), всего	120						
из них:							
внеоборотные	121						
Нефинансовые активы в пути (010700000)	130						
Нефинансовые активы имущества казны (010800000)** (остаточная стоимость)	140						
Затраты на изготовление готовой продукции, выполнение работ, услуг (010900000)	150						
Расходы будущих периодов (040150000)	160						
Затраты на биотрансформацию (011000000)	170						
<b>Итого по разделу I</b> (стр. 030 + стр. 060 + стр. 070 + стр. 080 + стр. 100 + стр. 110 + стр. 120 + стр. 130 + стр. 140 + стр. 150 + стр. 160 + стр. 170)	190	26 213 676,69	0,00	26 213 676,69	30 033 835,21	0,00	30 033 835,21

Код строки	На начало года средства	На конец отчетного периода			Итого	
		Бюджетная деятельность	Бюджетная деятельность	Итого		Итого
1	2	3	4	5	8	
<b>А К Т И В</b>						
<b>1</b>						
<b>II. Финансовые активы</b>						
Денежные средства учреждения (020100000), всего	200	252 520,00	0,00	252 520,00	363 507,00	363 507,00
в том числе:						
на лицевых счетах учреждения в органе казначейства (020110000)	201					
в кредитной организации (020120000), всего	203					
из них:						
на депозитах (020122000), всего	204					
из них:						
долгосрочные	205					
в иностранной валюте и драгоценных металлах (020127000)	206					
в кассе учреждения (020130000)	207	252 520,00		252 520,00	363 507,00	363 507,00
Средства на счетах бюджета в органе Федерального казначейства (020210000), всего	210	314 273 299,76	157 635,08	314 430 934,84	235 757 278,62	235 831 235,12
из них:						
в иностранной валюте и драгоценных металлах (020213000)	213					
Средства на счетах бюджета в кредитной организации (020220000), всего	220					
из них:						
в иностранной валюте и драгоценных металлах (020223000)	223					
Средства бюджета на депозитных счетах (020230000), всего	230					
из них:						
долгосрочные	234					
Финансовые вложения (020400000), всего	240					
из них:						
долгосрочные	241					
Дебиторская задолженность по доходам (020500000, 020900000), всего	250	9 988 943 630,40		9 988 943 630,40	11 208 429 994,11	11 208 429 994,11
из них:						
Долгосрочная	251					
Дебиторская задолженность по выплатам (020600000, 020800000, 030300000), всего	260	10 164 467,43		10 164 467,43	6 460 889,63	6 460 889,63
из них:						
Долгосрочная	261					
Расчеты по кредитам, займам (судам) (020700000), всего	270					
из них:						
Долгосрочные	271					
Прочие расчеты с дебиторами (021000000), всего	280					
из них:						
расчеты по налоговым вычетам по НДС (021010000)	282					
Вложения в финансовые активы (021500000)	290					
Итого по разделу II (стр. 200 + стр. 210 + стр. 220 + стр. 230 + стр. 240 + стр. 250 + стр. 260 + стр. 270 + стр. 280 + стр. 290)	340	10 323 633 917,59	157 635,08	10 323 791 552,67	11 451 011 669,36	11 451 085 625,86
БАЛАНС (стр. 190 + стр. 340)	350	10 349 847 594,28	157 635,08	10 350 005 229,36	11 481 045 504,57	11 481 119 461,07

Код строки	На начало года		На конец отчетного периода		итого	итого
	бюджетная деятельность	во временном периоде	бюджетная деятельность	во временном периоде		
2	3	4	5	6	7	8
<b>П А С С И В</b>						
<b>1</b>						
<b>III. Обязательства</b>						
Расчеты с кредиторами по долговым обязательствам (030100000), всего						
из них:						
Долгосрочные						
Кредиторская задолженность по выплатам (030200000, 020800000, 030402000, 030403000), всего	376 808 443,39	157 635,08	376 966 078,47	535 280 568,22	73 956,50	535 354 524,72
из них:						
Долгосрочная						
Расчеты по платежам в бюджеты (030300000)	297 031 067,30		297 031 067,30	218 858 296,17		218 858 296,17
Иные расчеты, всего	0,00	0,00	0,00	0,00	0,00	0,00
в том числе:						
расчеты по средствам, полученным во временное распоряжение (030401000)	X			X		
внутриведомственные расчеты (030404000)						
расчеты с прочими кредиторами (030406000)						
расчеты по налоговым вычетам по НДС (021010000)						
расчеты по вкладам товарищей по договору простого товарищества (030416000)						
расчеты с плательщиками по единому налоговому платежу (030407000)						
Кредиторская задолженность по доходам (020500000, 020900000), всего						
из них:						
Долгосрочная						
Доходы будущих периодов (040140000)	9 939 915 309,05		9 939 915 309,05	11 127 223 012,85		11 127 223 012,85
Резервы предстоящих расходов (040160000)	2 836 301,13		2 836 301,13	2 253 650,28		2 253 650,28
Итого по разделу III (стр. 400 + стр. 410 + стр. 420 + стр. 430 + стр. 470 + стр. 510 + стр. 520)	10 616 591 120,87	157 635,08	10 616 748 755,95	11 883 615 527,52	73 956,50	11 883 689 484,02
<b>IV. Финансовый результат</b>						
Финансовый результат (040000000) (стр. 570 + стр. 580)	-266 743 526,59	0,00	-266 743 526,59	-402 570 022,95	0,00	-402 570 022,95
Финансовый результат экономического субъекта	-581 016 826,35		-581 016 826,35	-638 327 301,57		-638 327 301,57
Результат по кассовым операциям бюджета (040200000)	314 273 299,76		314 273 299,76	235 757 278,62		235 757 278,62
<b>БАЛАНС (стр. 550 + стр. 560)</b>	<b>10 349 847 594,28</b>	<b>157 635,08</b>	<b>10 350 005 229,36</b>	<b>11 481 045 504,57</b>	<b>73 956,50</b>	<b>11 481 119 461,07</b>

\* Данные по этим строкам в валюту баланса не входят.

\*\* Данные по этим строкам приводятся с учетом амортизации и (или) обесценения нефинансовых активов, раскрываемого в Пояснительной записке.

**СПРАВКА**  
**О наличии имущества и обязательств на забалансовых счетах**

1 Номер забалансового счета	2 Наименование забалансового счета, показателя	3 Код строки	4 На начало года	5 На конец отчетного периода
01	Имущество, полученное в пользование	010		
02	Материальные ценности на хранении	020		
03	Бланки строгой отчетности	030	41 007,00	41 007,00
04	Сомнительная задолженность, всего	040	263 383,07	263 383,07
	в том числе:			
05	Материальные ценности, оплаченные по централизованному снабжению	000		
06	Задолженность учащихся и студентов за невозвращенные материальные ценности	050		
07	Награды, призы, кубки и ценные подарки, сувениры	060		
08	Путевки неоплаченные	070		
09	Запасные части к транспортным средствам, выданные взамен изношенных	080		
10	Обеспечение исполнения обязательств, всего	090	329 260,42	376 333,79
	в том числе:	100		
	задаток	101		
	залог	102		
	банковская гарантия	103		
	поручительство	104		
	иное обеспечение	105		
11	Государственные и муниципальные гарантии, всего	110		
	в том числе:			
	государственные гарантии	111		
	муниципальные гарантии	112		
12	Спецоборудование для выполнения научно-исследовательских работ по договорам с заказчиками	120		
13	Экспериментальные устройства	130		
14	Расчетные документы, ожидающие исполнения	140		
15	Расчетные документы, не оплаченные в срок из-за отсутствия средств на счете государственного (муниципального) учреждения	150		



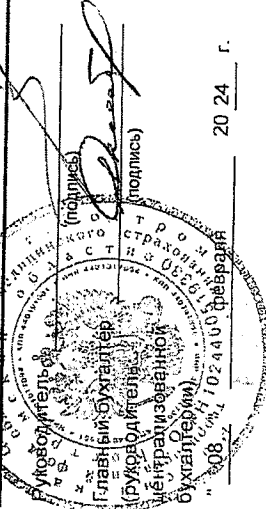
1	2	3	4
16	Переплаты пенсий и пособий вследствие неправомерного применения законодательства о пенсиях и пособиях, счетных ошибок	160	
17	Поступления денежных средств, всего	170	X
	в том числе:		
	доходы	171	X
	расходы	172	X
	источники финансирования дефицита бюджета	173	X
18	Выбытия денежных средств, всего	180	X
	в том числе:		
	расходы	182	X
	источники финансирования дефицита бюджета	183	X
19	Невыясненные поступления прошлых лет	190	
20	Задолженность, не востребованная кредиторами	200	
	в том числе:		
21	Основные средства в эксплуатации	210	1 854 990,23
22	Материальные ценности, полученные по централизованному снабжению	220	
23	Периодические издания для пользования	230	
24	Нефинансовые активы, переданные в доверительное управление	240	
25	Имущество, переданное в возмездное пользование (аренду)	250	
26	Имущество, переданное в безвозмездное пользование	260	
27	Материальные ценности, выданные в личное пользование работникам (сотрудникам)	270	6 230,00
29	Представленные субсидии на приобретение жилья	280	
30	Расчеты по исполнению денежных обязательств через третьих лиц	290	
31	Акции по номинальной стоимости	300	
38	Сметная стоимость создания (реконструкции) объекта концессии	310	
39	Доходы от инвестиций на создание и (или) реконструкцию объекта концессии	320	
40	Финансовые активы в управляющих компаниях	330	
42	Бюджетные инвестиции, реализуемые организациями	340	
45	Доходы-расходы по долгосрочным договорам строительного подряда	350	
46	Кредиторский результат объекта инвестирования	360	

В.Е. Николаев

(расшифровка подписи)

Н.Л. Рыбакова

(расшифровка подписи)



20 24 г.

**Справка**  
по заключению счетов бюджетного учета отчетного финансового года  
на 1 января 20 24 г.

КОДЫ	0503110
01.1.2024	
Форма по ОКУД	29741409
Дата	395
	34701000
	0503120
	383

Наименование финансового органа, органа казначейства, главного распорядителя, распорядителя, получателя бюджетных средств, главного администратора, администратора доходов бюджета, главного администратора, администратора источников финансирования дефицита бюджета  
 территориальный фонд обязательного медицинского страхования Костромской области  
 Бюджет ГФОМС Костромской области  
 к Балансу по форме по ОЖЕИ

**1. Бюджетная деятельность**

Номер счета бюджетного учета	Остаток на 1 января года, следующего за отчетным (до заключительных записей)		Заключительные записи по счету						
	по дебету	по кредиту	по дебету	по кредиту	номер счета 040130000		номер счета 040230000		
					по дебету	по кредиту	по дебету	по кредиту	
1	2	3	4	5	6	7	8	9	
1 13 02999 09 0000 130 1 40110134		5 284 404,66	5 284 404,66					5 284 404,66	
1 16 10119 09 0000 140 1 40110144		1 454 881,80	1 454 881,80					1 454 881,80	
1 16 07090 09 0000 140 1 40110145		3 394 361,60	3 394 361,60					3 394 361,60	
1 16 10100 09 0000 140 1 40110145		6 835 521,51	6 835 521,51					6 835 521,51	
1 16 10127 01 0000 140 1 40110145		50 852,33	50 852,33					50 852,33	
2 02 55093 09 0000 150 1 40110151		9 793 919 380,50	9 793 919 380,50					9 793 919 380,50	
2 02 55257 09 0000 150 1 40110151		24 010 168,48	24 010 168,48					24 010 168,48	
2 02 55258 09 0000 150 1 40110151		11 518,64	11 518,64					11 518,64	
2 02 59999 09 0000 150 1 40110151		603 062 696,40	603 062 696,40					603 062 696,40	
2 18 73000 09 0000 150 1 40110151		352 953,92	352 953,92					352 953,92	
2 19 55093 09 0000 150 1 40110151	10 006 077,09			10 006 077,09				10 006 077,09	
2 19 55257 09 0000 150 1 40110151	536 291,01			536 291,01				536 291,01	
2 19 73000 09 0000 150 1 40110151	761 875,88			761 875,88				761 875,88	
1 17 00000 00 0000 000 1 40110176		1 759 502,99	1 759 502,99					1 759 502,99	
2 07 10090 09 0000 196 1 40110186		364 996,20	364 996,20					364 996,20	
1 17 06040 09 0000 180 1 40110189		48 641 229,10	48 641 229,10					48 641 229,10	
0113 00000000000 141 1 40120211	50 706 934,91			50 706 934,91				50 706 934,91	
0113 00000000000 142 1 40120212	431 820,00			431 820,00				431 820,00	
0113 00000000000 149 1 40120213	15 249 795,47			15 249 795,47				15 249 795,47	
0113 00000000000 244 1 40120221	617 853,06			617 853,06				617 853,06	

Единица измерения: руб.

0113 0000000000 244 1 40120223	578 842,59			578 842,59	578 842,59		
0113 0000000000 247 1 40120223	848 999,30			848 999,30	848 999,30		
0113 0000000000 244 1 40120224	2 360 816,92			2 360 816,92	2 360 816,92		
0113 0000000000 244 1 40120225	801 139,44			801 139,44	801 139,44		
0113 0000000000 142 1 40120226	646 772,04			646 772,04	646 772,04		
0113 0000000000 244 1 40120226	8 976 959,08			8 976 959,08	8 976 959,08		
0113 0000000000 246 1 40120226	390 825,00			390 825,00	390 825,00		
0113 0000000000 244 1 40120227	15 668,91			15 668,91	15 668,91		
0113 0000000000 244 1 40120229	123,56			123,56	123,56		
0909 0000000000 613 1 40120241	25 635 073,59			25 635 073,59	25 635 073,59		
0909 0000000000 540 1 40120251	759 785 217,72			759 785 217,72	759 785 217,72		
0909 0000000000 323 1 40120261	9 686 169 327,45			9 686 169 327,45	9 686 169 327,45		
0113 0000000000 141 1 40120226	275 260,59			275 260,59	275 260,59		
0113 0000000000 000 1 40120271	5 452 083,96			5 452 083,96	5 452 083,96		
0113 0000000000 000 1 40120272	2 701 633,83			2 701 633,83	2 701 633,83		
0909 0000000000 613 1 40120281	51 902 037,09			51 902 037,09	51 902 037,09		
0113 0000000000 851 1 40120291	83 738,00			83 738,00	83 738,00		
0113 0000000000 852 1 40120291	23 798,00			23 798,00	23 798,00		
0113 0000000000 853 1 40120291	10 000,00			10 000,00	10 000,00		
	10 624 968 964,49	10 489 142 468,13	10 489 142 468,13	10 624 968 964,49	10 624 968 964,49	10 489 142 468,13	

Photo

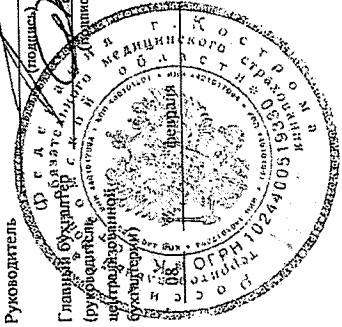
2. Деятельность со средствами, поступающими во временно распоряжение

Код счета бюджетного учета	Заключительные записи						
	Остаток на 1 января года, следующего за отчетным (до заключительных записей)		по дебету		по кредиту		по счету 340230000
	2	3	4	5	6	7	
1							
Итого							

3. Расшифровка расходов, принятых в уменьшение доходов отчетного периода

Номер счета бюджетного учета (04011013X)	Сумма действительного оборота по счету 0 40110 13X						
	Коды по БК		по счетам 010960XXX		по счетам 0105XX440(340)		по счетам 01106XXXXX
	раздел, подраздел	КОСГУ	всего	из них со счета 010970XXX	со счета 010980XXX	6	8
1	2	3	4	5	6	7	8
Итого							

Руководитель \_\_\_\_\_ В.Е. Николаев  
 (расшифровка подписи)  
 Главный бухгалтер \_\_\_\_\_ Н.Л. Рыбакова  
 (расшифровка подписи)



## ОТЧЕТ О ФИНАНСОВЫХ РЕЗУЛЬТАТАХ ДЕЯТЕЛЬНОСТИ

КОДЫ	форма по ОКУД
0503121	01.01.2024
Дата	по ОКПО
29741409	ИНН
4401017094	Глава по БК
395	по ОКТМО
34701000	по ОКЕИ
383	

на 1 января 2024 г.

Государственный бюджет

Главный распорядитель, распорядитель, получатель бюджетных средств, главный администратор, администратор доходов бюджета, главный администратор, администратор источников финансирования дефицита бюджета, территориальный фонд обязательного медицинского страхования Костромской области  
 Наименование бюджета (публично-правового образования) бюджет ТФОМС Костромской области

Периодичность: годовая  
 Единица измерения: руб.

Наименование показателя	Код строки	Код по КОСГУ	Бюджетная деятельность	Средства во временном распоряжении	Итого	
					4	5
1	2	3	4	5	6	6
Доходы (стр. 020 + стр. 030 + стр. 040 + стр. 050 + стр. 060 + стр. 070 + стр. 090 + стр. 100 + стр. 110)	010	100	10 477 838 224,15	0,00	10 477 838 224,15	
Налоговые доходы	020	110				
в том числе:						
Доходы от собственности	030	120				
в том числе:						
Доходы от оказания платных услуг (работ), компенсаций затрат	040	130	5 284 404,66		5 284 404,66	
в том числе:						
Доходы от компенсации затрат		134	5 284 404,66		5 284 404,66	
Штрафы, пени, неустойки, возмещения ущерба	050	140	11 735 617,24		11 735 617,24	
в том числе:						
Возмещение ущерба имуществом (за исключением страховых возмещений)		144	1 454 881,80		1 454 881,80	
Прочие доходы от сумм принудительного изъятия		145	10 280 735,44		10 280 735,44	
Безвозмездные денежные поступления лекучеого характера	060	150	10 410 052 473,96		10 410 052 473,96	
в том числе:						
Поступления текущего характера от других бюджетов бюджетной системы Российской Федерации		151	10 410 052 473,96		10 410 052 473,96	

Наименование показателя	Код строки	Код по КОСГУ	Бюджетная деятельность	Средства во временном распоряжении	Итого
1					
Безвозмездные денежные поступления капитального характера	070	160			
в том числе:					
Доходы от операций с активами	090	170	1 759 502,99		1 759 502,99
в том числе:					
Доходы от оценки активов и обязательств	100	176	1 759 502,99		1 759 502,99
Прочие доходы		180	49 006 225,30		49 006 225,30
в том числе:					
Доходы от безвозмездного права пользования активами, предоставленным сектором государственного управления		186	364 996,20		364 996,20
Иные доходы		189	48 641 229,10		48 641 229,10
Безвозмездные неденежные поступления в сектор государственного управления	110	190			
в том числе:					
Расходы (стр. 160 + стр. 170 + стр. 190 + стр. 210 + стр. 230 + стр. 240 + стр. 250 + стр. 260 + стр. 270)	150	200	10 613 664 720,51	0,00	10 613 664 720,51
Оплата труда и начисления на выплаты по оплате труда	160	210	66 388 550,38		66 388 550,38
в том числе:					
Заработная плата		211	50 706 934,91		50 706 934,91
Начисления на выплаты по охране труда		213	15 249 795,47		15 249 795,47
Прочие социальные выплаты персоналу в денежной форме		212	431 820,00		431 820,00
Оплата работ, услуг	170	220	15 237 999,90		15 237 999,90
в том числе:					
Услуги связи		221	617 853,06		617 853,06
Арендная плата за пользование земельными участками и другими обособленными природными объектами		229	123,56		123,56
Арендная плата за пользование имуществом (за исключением земельных участков и другими обособленных природных объектов)		224	2 360 816,92		2 360 816,92
Коммунальные услуги		223	1 427 841,89		1 427 841,89
Прочие работы (услуги)		226	10 014 556,12		10 014 556,12
Работы по содержанию имущества		225	801 139,44		801 139,44
Страхование		227	15 668,91		15 668,91
Обслуживание государственного (муниципального) долга	190	230			
в том числе:					
Безвозмездные перечисления текущего характера организациям	210	240	25 635 073,59		25 635 073,59
в том числе:					
Безвозмездные перечисления (передача) текущего характера сектора государственного управления		241	25 635 073,59		25 635 073,59
Безвозмездные перечисления бюджетам	230	250	759 785 217,72		759 785 217,72
в том числе:					
Перечисления текущего характера другим бюджетам бюджетной системы Российской Федерации		251	759 785 217,72		759 785 217,72
Социальное обеспечение	240	260	9 686 444 588,04		9 686 444 588,04
в том числе:					
Пенсия, пособия и выплаты по пенсионному, социальному и медицинскому страхованию населения		261	9 686 169 327,45		9 686 169 327,45
Социальные пособия и компенсации персоналу в денежной форме		266	275 260,59		275 260,59

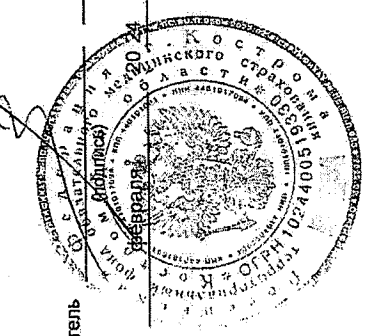
Наименование показателя	Код строки	Код по КОСГУ	Бюджетная деятельность	Средства во временном распоряжении	Итого
1	2	3	4	5	6
<b>Расходы по операциям с активами</b>	250	270	8 153 717,79		8 153 717,79
в том числе:					
Амортизация		271	5 452 083,96		5 452 083,96
Расходование материальных запасов		272	2 701 633,83		2 701 633,83
Безвозмездные перечисления капитального характера организациям	260	280	51 902 037,09		51 902 037,09
в том числе:					
Безвозмездные перечисления капитального характера государственным (муниципальным) организациям	281	281	51 902 037,09		51 902 037,09
Прочие расходы	270	290	117 536,00		117 536,00
в том числе:					
Налоги, пошлины и сборы	291	291	117 536,00		117 536,00
Чистый операционный результат (стр. 301 - стр. 302); (стр. 310 + стр. 410)	300		-135 826 496,36	0,00	-135 826 496,36
Операционный результат до налогообложения (стр. 010 - стр. 150)	301		-135 826 496,36		-135 826 496,36
Налог на прибыль	302				
Операции с нефинансовыми активами (стр. 320 + стр. 330 + стр. 350 + стр. 360 + стр. 370 + стр. 380 + стр. 390 + стр. 395 + стр. 400)	310		3 820 158,52	0,00	3 820 158,52
Чистое поступление основных средств	320		656 624,69		656 624,69
в том числе:					
увеличение стоимости основных средств	321	310	6 108 708,65		6 108 708,65
уменьшение стоимости основных средств	322	41X	5 452 083,96		5 452 083,96
Чистое поступление нематериальных активов	330				
в том числе:					
увеличение стоимости нематериальных активов	331	320			
уменьшение стоимости нематериальных активов	332	42X			
Чистое поступление произведенных активов	350		1 759 502,99		1 759 502,99
в том числе:					
увеличение стоимости произведенных активов	351	330	1 837 945,47		1 837 945,47
уменьшение стоимости произведенных активов	352	43X	78 442,48		78 442,48
Чистое поступление материальных запасов	360		-446 835,45		-446 835,45
в том числе:					
увеличение стоимости материальных запасов	361	340	2 254 798,38		2 254 798,38
в том числе:					

Наименование показателя	Код строки	Код по КОСГУ	Бюджетная деятельность	Средства во временном распоряжении	Итого
1	2	3	4	5	6
уменьшение стоимости материальных запасов	362	440	2 701 633,83		2 701 633,83
в том числе:					
<i>Чистое поступление прав пользования</i>	370		1 850 866,29		1 850 866,29
в том числе:					
увеличение стоимости прав пользования	371	35X	4 151 806,77		4 151 806,77
уменьшение стоимости прав пользования	372	45X	2 300 940,48		2 300 940,48
<i>Чистое поступление биологических активов</i>	380				
в том числе:					
увеличение стоимости биологических активов	381	360			
уменьшение стоимости биологических активов	382	46X			
<i>Чистое изменение затрат на изготовление готовой продукции, выполнение работ, услуг</i>	390				
в том числе:					
увеличение затрат	391	x			
уменьшение затрат	392	x			
<i>Чистое изменение затрат на биотрансформацию</i>	395				
в том числе:					
увеличение затрат	396	x			
уменьшение затрат	397	x			
<i>Расходы будущих периодов</i>	400	x			
<i>Операции с финансовыми активами и обязательствами (стр. 420 - стр. 510)</i>	410		-139 646 654,88	0,00	-139 646 654,88
<i>Операции с финансовыми активами (стр. 430 + стр. 440 + стр. 450 + стр. 460 + стр. 470 + стр. 480)</i>	420		1 127 377 751,77	-119 240,08	1 127 258 511,69
<i>Чистое поступление денежных средств и их эквивалентов</i>	430		-78 405 034,14	-119 240,08	-78 524 274,22
в том числе:					
поступление денежных средств и их эквивалентов	431	510	10 469 049 791,14	107 217,00	10 469 157 008,14
выбытие денежных средств и их эквивалентов	432	610	10 547 454 825,28	226 457,08	10 547 681 282,36
<i>Чистое поступление ценных бумаг, кроме акций</i>	440				
в том числе:					
увеличение стоимости ценных бумаг, кроме акций и иных финансовых инструментов	441	520			
уменьшение стоимости ценных бумаг, кроме акций и иных финансовых инструментов	442	620			
<i>Чистое поступление акций и иных финансовых инструментов</i>	450				
в том числе:					
увеличение стоимости акций и иных финансовых инструментов	451	530			
уменьшение стоимости акций и иных финансовых инструментов	452	630			



Наименование показателя	Код строки	Код по КОСГУ	Бюджетная деятельность	Средства во временном распоряжении	Итого
1	2	3	4	5	6
<b>Чистое предоставление займствований</b>	460				
в том числе:					
увеличение задолженности по предоставленным займам	461	540			
уменьшение задолженности по предоставленным займам	462	640			
<b>Чистое поступление иных финансовых активов</b>	470				
в том числе:					
увеличение стоимости иных финансовых активов	471	550			
уменьшение стоимости иных финансовых активов	472	650			
<b>Чистое увеличение прочей дебиторской задолженности</b>	480		1 205 782 785,91		1 205 782 785,91
в том числе:					
увеличение прочей дебиторской задолженности	481	560	21 102 033 511,39		21 102 033 511,39
уменьшение прочей дебиторской задолженности	482	660	19 896 250 725,48		19 896 250 725,48
Операции с обязательствами (стр. 520 + стр. 530 + стр. 540 + стр. 550 + стр. 560)	510		1 267 024 406,65	-119 240,08	1 266 905 166,57
<b>Чистое увеличение задолженности по внутренним привлеченным займам</b>	520				
в том числе:					
увеличение задолженности по внутренним привлеченным займам	521	710			
уменьшение задолженности по внутренним привлеченным займам	522	810			
<b>Чистое увеличение задолженности по внешним привлеченным займам</b>	530				
в том числе:					
увеличение задолженности по внешним привлеченным займам	531	720			
уменьшение задолженности по внешним привлеченным займам	532	820			
<b>Чистое увеличение прочей кредиторской задолженности</b>	540		80 299 353,70	-119 240,08	80 180 113,62
в том числе:					
увеличение прочей кредиторской задолженности	541	730	10 628 057 510,97	107 217,00	10 628 164 727,97
уменьшение прочей кредиторской задолженности	542	830	10 547 768 157,27	226 457,08	10 547 994 614,35

Наименование показателя	Код строки	Код по КОСГУ	Бюджетная деятельность	Средства во временном распоряжении	Итого
1	2	3	4	5	6
Доходы будущих периодов	550	x	1 187 307 703,80		1 187 307 703,80
Резервы предстоящих расходов	560	x	-582 650,85		-582 650,85



Руководитель \_\_\_\_\_ В.Е. Николаев \_\_\_\_\_ Главный бухгалтер \_\_\_\_\_ Н.Л. Рыбакова \_\_\_\_\_  
 (подпись) (расшифровка подписи) (подпись) (расшифровка подписи)

Централизованная бухгалтерия \_\_\_\_\_  
 (наименование, ОГРН, ИНН, КПП, местонахождение)

Руководитель \_\_\_\_\_ (должность) \_\_\_\_\_ (подпись) \_\_\_\_\_ (расшифровка подписи)  
 (уполномоченное лицо)

Исполнитель \_\_\_\_\_ (должность) \_\_\_\_\_ (подпись) \_\_\_\_\_ (расшифровка подписи) \_\_\_\_\_ (телефон, e-mail)

" 08 " \_\_\_\_\_ 20 \_\_\_\_\_ г.

## ОТЧЕТ О ДВИЖЕНИИ ДЕНЕЖНЫХ СРЕДСТВ

на 1 января 20 24 г.

Главный распорядитель, распорядитель, получатель бюджетных средств,  
главный администратор, администратор доходов бюджета, главный  
администратор, администратор источников финансирования дефицита  
бюджета

Наименование бюджета

Периодичность: полугодовая, годовая  
Единица измерения: руб.

Форма по ОКУД

Дата

по ОКПО  
Глава по БК

по ОКТМО

по ОКЕИ

КОДЫ
0503123
01.01.2024
29741409
395
34701000
383

### 1. ПОСТУПЛЕНИЯ

Наименование показателя	Код строки	Код по КОСГУ	За отчетный период		За аналогичный период прошлого финансового года
			4	5	
1	2	3			
<b>ПОСТУПЛЕНИЯ</b>	0100				
<b>Поступления по текущим операциям - всего</b>	0200	100	10 587 182 906,26		9 873 893 071,03
в том числе:	0300	110			
по налоговым доходам, таможенным платежам и страховым взносам на обязательное социальное страхование	0301	111			
по налогам	0302	112			
по государственным пошлинам, сборам	0303	113			
по таможенным платежам	0304	114			
по обязательным страховым взносам	0400	120			
по доходам от собственности	0401	121			
в том числе:	0402	122			
от операционной аренды	0403	123			
от финансовой аренды	0404	124			
от платежей при пользовании природными ресурсами	0405	125			
от процентов по депозитам, остаткам денежных средств	0406	126			
от процентов по предоставленным займам	0407	127			
от процентов по иным финансовым инструментам	0408	128			
от дивидендов от объектов инвестирования					
от предоставления неисключительных прав на результаты интеллектуальной деятельности и средства индивидуализации					

Наименование показателя	Код строки	Код по КОСГУ	За отчетный период		За аналогичный период прошлого финансового года	
			4	5	4	5
1	2	3				
от иных доходов от собственности	0409	129				
от концессионной платы	0410	12К				
от простого товарищества	0411	12Т				
по доходам от оказания платных услуг (работ), компенсаций затрат в том числе:	0500	130	5 457 495,96		5 184 291,80	
от оказания платных услуг (работ), кроме субсидий на выполнение государственного (муниципального) задания	0502	131				
от оказания услуг по программе обязательного медицинского страхования	0503	132				
от платы за предоставление информации из государственных источников (реестров)	0504	133				
от компенсации затрат	0505	134	5 457 495,96		5 184 291,80	
от условным арендным платежам	0506	135				
от возмещений Фондом социального страхования Российской Федерации расходов	0507	139				
по штрафам, пеням, неустойкам, возмещению ущерба	0600	140	11 735 617,24		14 169 790,30	
в том числе:						
от штрафных санкций за нарушение законодательства о закупках и нарушении условий контрактов (договоров)	0601	141		1 454 881,80		1 816 422,56
от штрафных санкций по договорным обязательствам	0602	142		10 280 735,44		12 353 367,74
от страховых возмещений	0603	143				9 825 065 104,23
от возмещения ущерба имуществу (за исключением страховых возмещений)	0604	144				
от прочих доходов от сумм принудительного изъятия	0605	145				
по безвозмездным денежным поступлениям текущего характера	0700	150	10 521 348 563,96			
в том числе:						
по поступлениям текущего характера от других бюджетов бюджетной системы Российской Федерации	0701	151	10 521 348 563,96			9 825 065 104,23
по поступлениям текущего характера от бюджетных и автономных учреждений	0703	153				
по поступлениям текущего характера от организаций государственного сектора	0704	154				
по поступлениям текущего характера от иных резидентов (за исключением сектора государственного управления и организаций государственного сектора)	0705	155				
по поступлениям текущего характера от негосударственных организаций и правительств иностранных государств	0706	156				
по поступлениям текущего характера от международных организаций	0707	157				

Наименование показателя	Код строки	Код по КОСГУ	За отчетный период		За аналогичный период финансового года
			4	5	
1	2	3	4	5	
по поступлениям текущего характера от нерезидентов (за исключением национальных организаций и правительств иностранных государств, международных финансовых организаций)	0708	158			
по поступлениям (перечислениям) по урегулированию расчетов между бюджетами бюджетной системы Российской Федерации по распределенным доходам и безвозмездные поступления от безвозмездных денежных поступлений капитального характера	0709 0800	159 160			
из них:					
по поступлениям капитального характера от других бюджетов бюджетной системы Российской Федерации	0801	161			
по поступлениям капитального характера в бюджеты бюджетной системы Российской Федерации от бюджетных и автономных учреждений	0803	163			
по поступлениям капитального характера от организаций государственного сектора	0804	164			
по поступлениям капитального характера от иных резидентов (за исключением сектора государственного управления и организаций государственного сектора)	0805	165			
по поступлениям капитального характера от национальных организаций и правительств иностранных государств	0806	166			
по поступлениям капитального характера от международных организаций	0807	167			
по поступлениям капитального характера от нерезидентов (за исключением национальных организаций и правительств иностранных государств, международных финансовых организаций)	0808	168			
по иным текущим поступлениям	1200		48 641 229,10		29 473 884,70
в том числе:					
от невыясненных поступлений	1201	181			
от иных доходов	1202	189	48 641 229,10		29 473 884,70
от реализации оборотных активов	1203	440			
Поступления от инвестиционных операций - всего	1300				
в том числе:					
от реализации нефинансовых активов	1400	400			
из них:					
основных средств	1410	410			
нематериальных активов	1420	420			

Наименование показателя	Код строки	Код по КОСГУ	За отчетный период		За аналогичный период финансового года
			2	3	
1					
непроизведенных активов	1430	430			
материальных запасов	1440	440			
в том числе:					
лекарственных препаратов и материалов, применяемых в медицинских целях	1441	441			
продуктов питания	1442	442			
горюче-смазочных материалов	1443	443			
строительных материалов	1444	444			
мягкого инвентаря	1445	445			
прочих оборотных ценностей (материалов)	1446	446			
прочих материальных запасов однократного применения	1449	449			
от биологических активов	1450	450			
от реализации финансовых активов	1600				
из них:					
ценных бумаг, кроме акций и иных финансовых инструментов	1610	620			
акций и иных финансовых инструментов	1620	630			
от возврата по предоставленным займам	1630	640			
в том числе:					
по предоставленным займам бюджетам бюджетной системы Российской Федерации	1631	641			
по предоставленным займам государственным (муниципальным) автономным учреждениям	1632	642			
по предоставленным займам финансовым и нефинансовым организациям государственного сектора	1633	643			
по предоставленным займам иным финансовым организациям	1634	644			
по предоставленным займам иным финансовым организациям	1635	645			
по предоставленным займам некоммерческим организациям и физическим лицам - производителям товаров, работ, услуг	1636	646			
по предоставленным займам физическим лицам	1637	647			
по предоставленным займам национальным организациям и правительствам иностранных государств	1638	648			
по предоставленным займам резидентам	1639	649			
от реализации иных финансовых активов	1640	650			
Поступления от финансовых операций - всего	1800				
в том числе:					

Наименование показателя	Код строки	Код по КОСГУ	За отчетный период		За аналогичный период прошлого финансового года
			4	5	
1	2	3	4	5	
от осуществления заимствований	1900	700			
из них:					
внутренние привлеченные заимствования	1910	710			
внешние привлеченные заимствования	1920	720			
<b>2. ВЫБЫТИЯ</b>					
Наименование показателя	Код строки	Код по КОСГУ	За отчетный период	За аналогичный период прошлого финансового года	
1	2	3	4	5	
<b>ВЫБЫТИЯ</b>					
<b>Выбытия по текущим операциям - всего</b>					
в том числе:					
за счет оплаты труда и начислений на выплаты по оплате труда	2300	210	67 008 175,40	58 172 273,63	
в том числе:					
за счет заработной платы	2301	211	51 154 439,41	44 696 885,35	
за счет прочих социальных выплат персоналу в денежной форме	2302	212	431 820,00	22 400,00	
за счет начислений на выплаты по оплате труда	2303	213	15 421 915,99	13 452 988,28	
за счет прочих социальных выплат персоналу в натуральной форме	2304	214			
за счет оплаты работ, услуг	2400	220	17 111 985,30	14 645 502,74	
в том числе:					
услуг связи	2401	221	731 208,32	669 482,98	
транспортных услуг	2402	222			
коммунальных услуг	2403	223	1 434 006,78	1 346 618,63	
арендной платы за пользование имуществом (за исключением земельных и других обособленных природных объектов)	2404	224	1 995 820,72	1 812 537,48	
работ, услуг по содержанию имущества	2405	225	790 939,44	1 506 747,96	
прочих работ, услуг	2406	226	12 144 217,57	9 283 076,09	
страхования	2407	227	15 668,91	27 039,60	
арендной платы за пользование земельными участками и другими обособленными природными объектами	2408	229	123,56		
за счет обслуживания государственного (муниципального) долга	2500	230			
из них:					
внутреннего долга	2501	231			
внешнего долга	2502	232			
за счет безвозмездных перечислений текущего характера	2600	240	25 940 570,48	11 206 578,00	

Наименование показателя	Код строки	Код по КОСГУ	За отчетный период		За аналогичный период прошлого финансового года
			4	5	
1	2	3	4	5	
в том числе:					
за счет безвозмездных перечислений текущего характера государственными (муниципальными) учреждениям	2601	241	25 940 570,48	11 190 978,00	
за счет безвозмездных перечислений финансовым организациям государственного сектора на производство	2602	242			
за счет безвозмездных перечислений иным финансовым организациям (за исключением финансовых организаций государственного сектора) на производство	2603	243			
за счет безвозмездных перечислений нефинансовым организациям государственного сектора на производство	2604	244			
за счет безвозмездных перечислений иным нефинансовым организациям (за исключением нефинансовых организаций государственного сектора) на производство	2605	245			
за счет безвозмездных перечислений некоммерческим организациям и физическим лицам - производителям товаров, работ и услуг на производство	2606	246		15 600,00	
за счет безвозмездных перечислений финансовым организациям государственного сектора на продукцию	2607	247			
за счет безвозмездных перечислений иным финансовым организациям (за исключением финансовых организаций государственного сектора) на продукцию	2608	248			
за счет безвозмездных перечислений нефинансовым организациям государственного сектора на продукцию	2609	249			
за счет безвозмездных перечислений иным нефинансовым организациям (за исключением нефинансовых организаций государственного сектора) на продукцию	2611	24A			
за счет безвозмездных перечислений некоммерческим организациям и физическим лицам - производителям товаров, работ и услуг на продукцию	2612	24B			
за счет безвозмездных перечислений бюджетам	2700	250	600 000 000,00	488 685 409,49	
из них:					
за счет перечислений текущего характера другим бюджетам бюджетной системы Российской Федерации	2701	251	600 000 000,00	488 685 409,49	
за счет перечислений текущего характера национальным организациям и правительствам иностранных государств	2702	252			
за счет перечислений текущего характера международным организациям	2703	253			
за счет перечислений капитального характера другим бюджетам бюджетной системы Российской Федерации	2704	254			
за счет перечислений капитального характера национальным организациям и правительствам иностранных государств	2705	255			
за счет перечислений капитального характера международным организациям	2706	256			
за счет социального обеспечения	2800	260	9 688 707 894,83	8 963 652 266,32	



Наименование показателя	Код строки	Код по КОСГУ	За отчетный период		За аналогичный период прошлого финансового года	
			4	5	4	5
1	2	3				
из них:						
за счет пенсий, пособий и выплат по пенсионному, социальному и медицинскому страхованию населения	2801	261	9 688 432 634,24		8 963 347 207,93	
за счет пособий по социальной помощи населению в денежной форме	2802	262				
за счет пособий по социальной помощи населению в натуральной форме	2803	263				
за счет пенсий, пособий, выплачиваемых работодателями, нанимателями бывшим работникам	2804	264			15 326,00	
за счет пособий по социальной помощи, выплачиваемых работодателями, нанимателями бывшим работникам в натуральной форме	2805	265				
за счет социальных пособий и компенсаций персоналу в денежной форме	2806	266	275 260,59		289 732,39	
за счет социальных компенсаций персоналу в натуральной форме	2807	267				
за счет операций с активами	2900	270				
из них:						
за счет чрезвычайных расходов по операциям с активами	2901	273				
за счет безвозмездных перечислений капитального характера организациям	3000	280	47 176 120,42		16 313 334,53	
в том числе:						
за счет безвозмездных перечислений капитального характера государственным (муниципальным) учреждениям	3001	281	47 176 120,42		16 313 334,53	
за счет безвозмездных перечислений капитального характера финансовым организациям государственного сектора	3002	282				
за счет безвозмездных перечислений капитального характера иным финансовым организациям (за исключением финансовых организаций государственного сектора)	3003	283				
за счет безвозмездных перечислений капитального характера нефинансовым организациям государственного сектора	3004	284				
за счет безвозмездных перечислений капитального характера иным нефинансовым организациям (за исключением нефинансовых организаций государственного сектора)	3005	285				
за счет безвозмездных перечислений капитального характера некоммерческим организациям и физическим лицам - производителям товаров, работ и услуг	3006	286				
за счет прочих расходов	3100	290	144 763,00		160 321,00	

Наименование показателя	За аналогичный период прошлого финансового года				
	1	2	3	4	5
Код строки	Код по КОСГУ	За отчетный период			Код по КОСГУ
в том числе:					
за счет уплаты налогов, пошлин и сборов	3101	291	144 763,00	291	160 321,00
за счет уплаты штрафов за нарушение законодательства о налогах и сборах, законодательства о страховых взносах	3102	292		292	
за счет уплаты штрафов за нарушение законодательства о закупках и нарушении условий контрактов (договоров)	3103	293		293	
за счет уплаты штрафных санкций по договорам обязательств	3104	294		294	
за счет уплаты других экономических санкций	3105	295		295	
за счет уплаты иных выплат текущего характера физическим лицам	3106	296		296	
за счет уплаты иных выплат текущего характера организациям	3107	297		297	
за счет уплаты иных выплат капитального характера физическим лицам	3108	298		298	
за счет уплаты иных выплат капитального характера организациям	3109	299		299	
за счет приобретения товаров и материальных запасов	3110	340	2 245 398,48	340	2 953 944,84
из них:					
лекарственных препаратов и материалов, применяемых в медицинских целях	3111	341		341	
продуктов питания	3112	342		342	
горюче-смазочных материалов	3113	343	1 300 799,39	343	1 270 777,20
строительных материалов	3114	344		344	
малого инвентаря	3115	345		345	
прочих оборотных запасов (материалов)	3116	346	896 409,09	346	1 573 700,14
материальных запасов однократного применения	3117	349	48 190,00	349	109 467,50
<b>Выбытия по инвестиционным операциям - всего</b>	<b>3200</b>		<b>6 108 708,65</b>		<b>6 306 969,06</b>
в том числе:					
на приобретение нефинансовых активов:	3300		6 108 708,65		6 306 969,06
из них:					
основных средств	3310	310	6 108 708,65	310	6 306 969,06
нематериальных активов	3320	320		320	
непроизведенных активов	3330	330		330	
материальных запасов	3340	340		340	
из них:					
прочих запасов (материалов)	3346	346		346	
материальных запасов для целей капитальных вложений	3347	347		347	
биологических активов	3350	360		360	
на приобретение услуг, работ для целей капитальных вложений	3390	228		228	
на приобретение финансовых активов:	3400				
из них:					
ценных бумаг, кроме акций и иных финансовых инструментов	3410	520		520	
акций и иных финансовых инструментов	3420	530		530	

Наименование показателя	Код строки		Код по КОСГУ	За отчетный период		За аналогичный период прошлого финансового года
	1	2		3	4	
по предоставленным займам		3430	540			
из них:						
бюджетам бюджетной системы Российской Федерации		3431	541			
государственным (муниципальным) автономным учреждениям		3432	542			
финансовым и нефинансовым организациям государственного сектора		3433	543			
иным нефинансовым организациям		3434	544			
иным финансовым организациям		3435	545			
некоммерческим организациям и физическим лицам - производителям товаров, работ, услуг		3436	546			
физическим лицам		3437	547			
недонациональным организациям и правительствам иностранных государств		3438	548			
нерезидентам		3439	549			
иных финансовых активов		3440	550			
<b>Выбытия по финансовым операциям - всего</b>		<b>3600</b>				
в том числе:						
на погашение государственного (муниципального) долга		3800	800			
из них:						
по внутренним привлеченным займам		3810	810			
по внешним привлеченным займам		3820	820			
<b>Иные выбытия - всего</b>		<b>3900</b>				
из них:						

**3. ИЗМЕНЕНИЕ ОСТАТКОВ СРЕДСТВ**

Наименование показателя	Код строки		Код по КОСГУ	За отчетный период		За аналогичный период прошлого финансового года
	1	2		3	4	
<b>ИЗМЕНЕНИЕ ОСТАТКОВ СРЕДСТВ</b>						
<b>По операциям с денежными средствами, не отраженных в поступлениях и выбытиях</b>		4000		-132 739 289,70		-311 796 471,42
в том числе:		4100		211 255 310,84		181 335 501,02
по возврату дебиторской задолженности прошлых лет		4200		211 255 310,84		181 335 501,02
из них:						
по возврату дебиторской задолженности прошлых лет		4210				
по возврату остатков трансфертов прошлых лет		4220		211 255 310,84		181 335 501,02

Наименование показателя	За аналогичный период прошлого финансового года				
	1	2	3	4	5
Код строки	Код по КОСГУ	За отчетный период			За аналогичный период прошлого финансового года
по операциям с денежными обеспечениями	4300				
из них:					
возврат средств, перечисленных в виде денежных обеспечений	4310				
перечисление денежных обеспечений	4320				
со средствами во временном распоряжении	4400				
из них:					
поступление денежных средств во временное распоряжение	4410	510			
выбытие денежных средств во временном распоряжении	4420	610			
по расчетам с филиалами и обособленными структурными подразделениями	4500				
из них:					
увеличение расчетов	4510	510			
уменьшение расчетов	4520	610			
по расчетам по иным операциям с денежными средствами, не отраженных в поступлениях и выбытиях	4600				
в том числе:					
увеличение расчетов	4610	510			
уменьшение расчетов	4620	610			
4900					
Изменение остатков средств при управлении остатками - всего					
в том числе:					
поступление денежных средств на депозитные счета	4910	510			
выбытие денежных средств с депозитных счетов	4920	610			
поступление денежных средств при управлении остатками	4930	510			
выбытие денежных средств при управлении остатками	4940	610			
Изменение остатков средств - всего	5000		78 516 021,14		-130 460 970,40
в том числе:					
за счет увеличения денежных средств	5010	510	-11 531 599 839,76		-9 692 557 570,01
за счет уменьшения денежных средств	5020	610	11 610 115 860,90		9 562 096 599,61
за счет курсовой разницы	5030	171			

3.1. АНАЛИТИЧЕСКАЯ ИНФОРМАЦИЯ ПО УПРАВЛЕНИЮ ОСТАТКАМИ

Наименование показателя	Код строки	Код по КОСГУ	Код по БК	Сумма	
				4	5
1	2	3	4	5	
Изменение остатков средств при управлении остатками, всего	8000	x	x		
в том числе:					
поступление денежных средств при управлении остатками, всего	8100	510			
в том числе:					

Наименование показателя	Код строки	Код по КОСГУ	Код по БК	Сумма
1	2	3	4	5
выбытие денежных средств при управлении остатками, всего	8200	610		
в том числе:				

4. АНАЛИТИЧЕСКАЯ ИНФОРМАЦИЯ ПО ВЫБЫТИЯМ

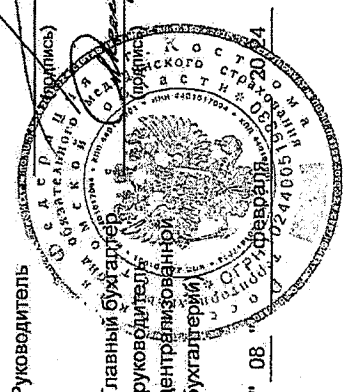
Наименование показателя	Код строки	Код по КОСГУ	Код по БК раздела, подраздела, кода вида расходов	Сумма
1	2	3	4	5
Расходы, всего	9000	x	x	10 454 443 616,56
в том числе:				
заработная плата	9000	211	0113 141	51 154 439,41
Арендная плата за пользование земельными участками и другими обособленными природными объектами	9000	229	0113 244	123,56
Арендная плата за пользование имуществом (за исключением земельных участков и других обособленных природных объектов)	9000	224	0113 244	1 995 820,72
Безвозмездные перечисления (передачи) текущего характера сектора государственного управления	9000	241	0909 613	25 940 570,48
Безвозмездные перечисления капитального характера государственным (муниципальным) учреждениям	9000	281	0909 613	47 176 120,42
Коммунальные услуги	9000	223	0113 244	577 274,78
Коммунальные услуги	9000	223	0113 247	866 732,00
Налоги, пошлины и сборы	9000	291	0113 851	105 020,00
Налоги, пошлины и сборы	9000	291	0113 852	29 743,00
Налоги, пошлины и сборы	9000	291	0113 853	10 000,00
Начисления на выплаты по оплате труда	9000	213	0113 149	15 421 915,99
Пенсии, пособия и выплаты по пенсионному, социальному и медицинскому страхованию населения	9000	261	0909 323	9 688 432 634,24
Перечисления текущего характера другим бюджетам бюджетной системы Российской Федерации	9000	251	0909 540	600 000 000,00
Прочие несоциальные выплаты персоналу в денежной форме	9000	212	0113 142	431 820,00
Прочие работы, услуги	9000	226	0113 142	646 772,04
Прочие работы, услуги	9000	226	0113 244	11 106 620,53
Прочие работы, услуги	9000	226	0113 246	390 825,00
Работы, услуги по содержанию имущества	9000	225	0113 244	790 939,44
Социальные пособия и компенсации персоналу в денежной форме	9000	266	0113 141	275 260,59
Страхование	9000	227	0113 244	15 668,91
Увеличение стоимости горюче-смазочных материалов	9000	343	0113 244	1 300 799,39

9000	310	0113 244	6 108 708,65
9000	346	0113 244	896 409,09
9000	349	0113 244	48 190,00
9000	221	0113 244	731 208,32
9900	x		

Увеличение стоимости основных средств  
Увеличение стоимости прочих материальных запасов  
Увеличение стоимости прочих материальных запасов однократного применения  
Услуги связи  
Операции с денежными обеспечениями

Руководитель В.Е. Николаев  
(расшифровка подписи)

Главный бухгалтер Н.Л. Рыбакова  
(расшифровка подписи)



" 08 " 02 2014 г.

**ПОЯСНИТЕЛЬНАЯ ЗАПИСКА**  
к отчету об исполнении консолидированного бюджета

		КОДЫ
	Форма по ОКУД	0503360
	Дата	01.01.2024
	по ОКПО	
Наименование финансового органа	Глава по БК	395
Наименование бюджета	по ОКТМО	34000009
Периодичность:    месячная	по ОКЕИ	383
Единица измерения:   руб.		

на 1 января 2024 г.

Территориальный фонд  
обязательного  
медицинского  
страхования  
Костромской области  
Бюджет ТФОМС  
Костромской области

**Общие сведения**

Территориальный фонд обязательного медицинского страхования Костромской области (далее - Фонд) является некоммерческой организацией, созданной Костромской областью для реализации государственной политики в сфере обязательного медицинского страхования (ОМС) на территории Костромской области. Фонд создан решением Малого Совета Костромского областного Совета народных депутатов от 21 апреля 1993 года № 140.

**Раздел 1 «Организационная структура субъекта бюджетной отчетности»**

Полное наименование: территориальный фонд обязательного медицинского страхования Костромской области.

Сокращенное наименование: ТФОМС Костромской области.

ИНН: 4401017094    ОГРН: 1024400519330    ОКПО: 29741409

Место нахождения: 156013 Костромская обл., г. Кострома, ул. Ленина, д. 20

Вид деятельности: Деятельность в области обязательного социального обеспечения (код по ОКВЭД 84.3)

Организационно-правовая форма: Государственные бюджетные учреждения субъектов Российской Федерации (код 75203 по ОКOPФ)

ТФОМС Костромской области в своей деятельности руководствуется Положением о территориальном фонде обязательного медицинского страхования Костромской области, утвержденным постановлением администрации Костромской области от 05 июля 2011 года № 251-а.

Бюджетная отчетность ТФОМС Костромской области за январь-декабрь 2023 года составлена в соответствии с требованиями приказа министерства финансов Российской Федерации от 28.12.2010 № 191н "Об утверждении Инструкции о порядке составления и представления годовой, квартальной и месячной отчетности об исполнении бюджетов бюджетной системы Российской Федерации".

## **Раздел 2 «Результаты деятельности субъекта бюджетной отчетности»**

Данные баланса (ф. 0503320) представлены на основе хозяйственных операций за отчетный период.

В отчете (ф. 0503121) отражены данные о финансовых результатах деятельности ТФОМС Костромской области за январь-декабрь 2023 года.

Исполнение бюджета за 2023 год показан в форме 0503317.

Движение денежных средств на счетах фонда отражен в форме 0503323.

Сведения о дебиторской и кредиторской задолженности отражены в форме 0503369.

Сведения о движении нефинансовых активов отражены в форме 0503368.

В связи с отсутствием числовых показателей в состав пояснительной записки не включены:

- Сведения об изменении остатков валюты баланса (ф. 0503373).
- Сведения о финансовых вложениях (ф. 0503371).

Приобретенное и предоставленное в оперативное управление имущество используется для ведения хозяйственной деятельности фонда в рамках выполнения возложенных на него функций.

Балансовая стоимость основных средств на конец отчетного периода составила 51064196,10 рублей.

Амортизация основных средств на конец отчетного периода составляет 36647637,88 руб. (71,77 % от стоимости).

Недостач имущества в отчетном периоде не выявлено. Основные средства использовались для нужд фонда по своему целевому назначению.

## **Раздел 3 «Анализ отчета об исполнении бюджета субъектом бюджетной отчетности»**



Территориальный фонд обязательного медицинского страхования Костромской области осуществлял исполнение бюджета в 2023 году в соответствии с Законом Костромской области от 21 декабря 2022 года № 300-7-ЗКО «О бюджете территориального фонда обязательного медицинского страхования Костромской области на 2023 год и на плановый период 2024 и 2025 годов» и на основе сводной бюджетной росписи бюджета Фонда.

Исполнение бюджета за 2023 год по доходам в сумме 10 375 927,6 тыс. рублей, по расходам – 10 454 443,6 тыс. рублей, с дефицитом в размере 78 516,0 тыс. рублей.

Остаток средств на счетах Фонда по состоянию на 1 января 2024 года составил 235 757,3 тыс. рублей.

#### Доходы бюджета Фонда

Бюджет Фонда исполнен по доходам в сумме 10 375 927,6 тыс. рублей или 100,1 процент от утвержденных Законом назначений.

Доходы бюджета Фонда за 2023 год сложились из неналоговых доходов и безвозмездных поступлений:

неналоговые доходы – 65 834,3 тыс. рублей, удельный вес в доходах 0,6 процента;

безвозмездные поступления – 10 310 093,3 тыс. рублей, удельный вес в доходах 99,4 процента.

#### Неналоговые доходы

За период 2023 года неналоговых доходов в бюджет Фонда всего поступило 65 834,3 тыс. рублей или 104,7 процента от утвержденных назначений (62 889,9 тыс. рублей), в том числе:

- 5 457,5 тыс. рублей – доходы от компенсации затрат бюджета Фонда или 121,3 процента от утвержденных назначений (4 500,0 тыс. рублей);
- 11 735,6 тыс. рублей – доходы от штрафных санкций и возмещения ущерба или 98,7 процента от утвержденных назначений (11 889,9 тыс. рублей), из них:
  - 3 394,3 тыс. рублей – иные штрафы, неустойки, пени, уплаченные в соответствии с законом или договором в случае неисполнения или ненадлежащего исполнения обязательств перед территориальным фондом обязательного медицинского страхования;
  - 6 835,5 тыс. рублей – денежные взыскания, налагаемые в возмещение ущерба, причиненного в результате незаконного или нецелевого использования бюджетных средств (в части бюджетов территориальных фондов обязательного медицинского страхования);
  - 1 454,9 тыс. рублей – платежи по искам, предъявленным территориальным фондом обязательного медицинского страхования, к лицам, ответственным за причинение вреда здоровью застрахованного лица, в целях возмещения расходов на оказание медицинской помощи (по исполнительным листам);
  - 50,9 тыс. рублей – доходы от денежных взысканий (штрафов), поступающие в

счет погашения задолженности, образовавшейся до 1 января 2020 года, подлежащие зачислению в бюджет территориального фонда обязательного медицинского страхования по нормативам, действовавшим в 2019 году;

3. 48 641,2 тыс. рублей – доходы от прочих неналоговых поступления в территориальные фонды обязательного медицинского страхования в части перечислений страховых медицинских организаций на формирование нормированного страхового запаса для финансового обеспечения мероприятий по организации дополнительного профессионального образования медицинских работников по программам повышения квалификации, а также по приобретению и проведению ремонта медицинского оборудования (далее – Мероприятия) или 104,6 процента от утвержденных назначений (46 500,0 тыс. рублей).

#### Безвозмездные поступления

Безвозмездных поступлений в бюджет Фонда получено 10 310 093,3 тыс. рублей или 100,0 процента от утвержденных назначений (10 307 489,4 тыс. рублей), в том числе:

– 9 916 017,2 тыс. рублей – субвенция бюджетам территориальных фондов обязательного медицинского страхования на финансовое обеспечение организации обязательного медицинского страхования на территориях субъектов Российской Федерации из бюджета Федерального фонда обязательного медицинского страхования (далее – Субвенция, ФОМС), 100,0 процентов от утвержденных назначений;

– 24 010,2 тыс. рублей – межбюджетные трансферты, передаваемые бюджетам территориальных фондов обязательного медицинского страхования в целях софинансирования расходов медицинских организаций на оплату труда врачей и среднего медицинского персонала (далее – Софинансирование), 110,2 процента от утвержденных назначений;

– 61,8 тыс. рублей – межбюджетные трансферты на финансовое обеспечение осуществления денежных выплат стимулирующего характера медицинским работникам за выявление онкологических заболеваний в ходе проведения диспансеризации и профилактических медицинских осмотров населения из бюджета ФОМС (далее – Онкология), 50,2 процента от утвержденных назначений (123,1 тыс. рублей);

– 581 259,4 тыс. рублей – в т.ч. прочие межбюджетные трансферты из бюджетов территориальных фондов ОМС за лечение в медицинских организациях Костромской области граждан, застрахованных в других субъектах РФ – 470 428,1 тыс. рублей и прочие межбюджетные трансферты из бюджета Федерального фонда обязательного медицинского страхования на дополнительное финансовое обеспечение медицинской помощи, оказанной лицам, застрахованным по обязательному медицинскому страхованию в рамках реализации территориальных программ обязательного медицинского страхования в 2023 году – 110 831,3 тыс. рублей, 100,1 процента от утвержденных назначений (580 831,3 тыс. рублей);

– 353,0 тыс. рублей – доходы от возврата остатков целевых средств прошлых лет, 151,0 процента от утвержденных назначений (233,7 тыс. рублей);

– 211 608,3 тыс. рублей – возвраты остатков целевых средств прошлых лет из бюджета Фонда, 100,0 процента от утвержденных назначений (-211 512,8 тыс. рублей).

#### Расходы бюджета Фонда

Расходы бюджета Фонда за 2023 год составили 10 454 443,6 тыс. рублей. Исполнение бюджета Фонда к утвержденным сводной бюджетной росписью назначениям (10 690 200,9 тыс. рублей) составило 97,8 процента.

Направления расходов бюджета Фонда в 2023 году:

по подразделу 01 13 «Другие общегосударственные вопросы» – 92 894,3 тыс. рублей, удельный вес от общих расходов бюджета составил 0,9 процента;

по подразделу 09 09 «Другие вопросы в области здравоохранения» – 10 361 549,3 тыс. рублей, удельный вес от общих расходов бюджета – 99,1 процента, в том числе:

1) 9 707 172,2 тыс. рублей – финансирование территориальной программы ОМС всего, из них:

– 9 107 172,2 тыс. рублей – профинансирована территориальная программа ОМС на территории Костромской области;

– 600 000,0 тыс. рублей – перечислено в территориальные фонды обязательного медицинского страхования за оказанную медицинскую помощь застрахованным гражданам Костромской области в медицинских организациях других субъектов Российской Федерации;

2) 24 010,2 тыс. рублей – финансовое обеспечение Софинансирования;

3) 11,5 тыс. рублей – финансовое обеспечение выплат стимулирующего характера медицинским работникам за выявление онкологических заболеваний;

4) 110 821,0 тыс. рублей – дополнительное финансовое обеспечение медицинской помощи, оказанной лицам, застрахованным по обязательному медицинскому страхованию, в рамках реализации территориальных программ обязательного медицинского страхования в 2023 году;

5) 49 106,5 тыс. рублей – финансовое обеспечение Мероприятий;

6) 470 427,9 тыс. рублей – финансовое обеспечение оплаты стоимости медицинской помощи, оказанной медицинскими организациями Костромской области лицам, застрахованным на территории других субъектов РФ.

#### Раздел 4 «Анализ показателей бухгалтерской отчетности субъекта бюджетной отчетности»

В Справке по заключению счетов бюджетного учета отчетного финансового года (форма 0503310) на 01 января 2024 г. отражены следующие данные:

Счет 20710090090000196 140110186 на сумму 364996,20 руб. - полученные по договорам безвозмездного пользования нефинансовые активы от Федерального фонда ОМС (259800,00 руб) и аренда по договору безвозмездного пользования в

ОГБУЗ "Шарьинская окружная больница им. Каверина В.Ф. (часть нежилого помещения 105196,20 руб.).

Счет 11700000000000000140110176 на сумму 1759502,99 руб. - изменение кадастровой стоимости земельных участков, ранее принятых к бюджетному учету, согласно приказу Департамента имущественных и земельных отношений Костромской области от 12 октября 2022 года № 107-од "Об утверждении результатов определения кадастровой стоимости земельных участков, расположенных на территории Костромской области".

Счет 140120261 по разделу 09 подразделу 09 виду расходов 323 КОСГУ 261 составляет 9686169327,45 руб. на выполнение территориальной программы обязательного медицинского страхования (в т.ч. медицинские организации ЦС 02В0020460 - 469017570,28 руб., ЦС 02В0052580 - 9910,26 руб., страховые медицинские организации ЦС 02В0050932 - 9217141846,91 руб.,).

Счет 140120613 по разделу 09 подразделу 09 виду расходов 613 КОСГУ 241 составляет 25635073,59 руб. в том числе: на финансовое обеспечение мероприятий по организации дополнительного профессионального образования медицинских работников по программам повышения квалификации и проведение ремонта медицинского оборудования (ЦС 02В0020450 - 2147602,00 руб.), на софинансирование расходов медицинских организаций на оплату труда врачей и среднего медицинского персонала (ЦС 02В0052570 - 23487471,59 руб.).

Счет 140120613 по разделу 09 подразделу 09 виду расходов 613 КОСГУ 281 составляет 51902037,09 руб. в том числе: на финансовое обеспечение мероприятий по приобретению медицинского оборудования (ЦС 02В0020450).

Счет 140120251 по разделу 09 подразделу 09 виду расходов 540 КОСГУ 251 составляет 759785217,72 руб. за оказанные медицинские услуги за пределами территории страхования (в т.ч. ЦС 02В0050932).

Территориальный фонд обязательного медицинского страхования по форме № 0503325 сообщает следующее:

Неиспользованный остаток МБТ по состоянию на 01.01.2023 года по счету 30305831 в сумме 297003853,30 руб. был полностью перечислен в бюджет Федерального фонда обязательного медицинского страхования 19.01.2023 года.

Согласно представленным документам о подтверждении потребности в неиспользованной на 1 января 2023 года субвенции, полученной из бюджета Федерального фонда обязательного медицинского страхования, ФФ ОМС вернул в ТФОМС Костромской области по БКБ 39521955093090000150 денежные средства в сумме 96699832,52 руб.

Территориальный фонд ОМС перечислил в ФФ ОМС по БКБ 39521955093090000150 нецелевое использование средств ОМС, необоснованное обогащение, поступившие в 2023 году от медицинских организаций и возвраты от

территориальных фондов ОМС в сумме 10006077,09 руб. и средства по софинансированию КБК 39521955257090000150 в сумме 536291.01 руб. По результатам экспертиз контроля объемов, сроков, качества и условий предоставления медицинской помощи был осуществлен возврат в территориальные фонды ОМС КБК 39521973000090000150 денежных средств в сумме 761875,88 руб. по счетам за оказанную медицинскую помощь, оплаченным в 2022 году.

По результатам экспертиз контроля объемов, сроков, качества и условий предоставления медицинской помощи согласно извещений 2023 года на КБК 39521873000090000150 был произведен возврат денежных средств от территориальных фондов ОМС в сумме 352953,92 руб. по счетам за оказанную медицинскую помощь, оплаченным в 2022 году.

В Справке по консолидируемым расчетам на 1 января 2024 г. (форма 0503325) возврат подтвержденного в потребности остатка денежных средств на 01.01.2023 года в сумме 96699832,52 руб. отражен по счету 130305831 в корреспонденции со счетом 140141151.

Сведения по дебиторской и кредиторской задолженности в форме № 0503369 детализированы следующими подстатьями КОСГУ согласно приказу Минфина России от 29.11.2017 № 209н: дебиторская задолженность по счету 12061001 отражены расчеты с медицинскими организациями (ОГБУЗ), по счету 120661004 - расчеты со страховыми медицинскими организациями, по счету 120661006 отражены расчеты с частными медицинскими организациями. Кредиторская задолженность по счету 130261001 отражены расчеты с медицинскими организациями (ОГБУЗ), по счету 130261004 отражены расчеты с медицинскими организациями (ООО), по счету 130261006 отражены расчеты с частными медицинскими организациями. На подстатью 007 относятся расчеты с физическими лицами (сотрудники, подотчетные лица и другие физические лица, с которыми необходимо вести расчеты).

Просроченная дебиторская задолженность по счету 120551001 в сумме 52519635,41 рублей и просроченная кредиторская задолженность по счету 130251001 в сумме 363913858,08 руб., образовалась в результате нарушения сроков оплаты согласно приказа от 28 февраля 2019 года № 108н "Об утверждении правил обязательного медицинского страхования" где сказано, что "территориальный фонд субъекта Российской Федерации, в котором застрахованному лицу выдан полис обязательного медицинского страхования (далее - территориальный фонд по месту страхования), осуществляет возмещение средств территориальному фонду по месту оказания медицинской помощи не позднее двадцати пяти дней с даты получения счета, предъявленного территориальным фондом по месту оказания медицинской помощи (далее - счет по межтерриториальным расчетам), в соответствии с тарифами на оплату медицинской помощи, установленными для медицинской организации, оказавшей медицинскую помощь, с учетом результатов контроля объемов, сроков, качества и условий предоставления медицинской помощи".

Просроченная кредиторская задолженность по счетам 130261004 в сумме

22534285,83 руб. и по счету 130261006 в сумме 986678,24 руб. образовалась в результате нарушения сроков оплаты согласно приказа от 28 февраля 2019 года № 108н "Об утверждении правил обязательного медицинского страхования", где сказано, что «территориальный фонд по месту оказания медицинской помощи осуществляет расчеты за медицинскую помощь, оказанную застрахованным лицам за пределами территории субъекта Российской Федерации, в котором им выдан полис обязательного медицинского страхования, в объеме, установленном базовой программой, не позднее двадцати пяти дней с даты представления медицинской организацией счета и реестра на оплату указанной медицинской помощи с учетом результатов контроля объемов, сроков, качества и условий предоставления медицинской помощи».

### Раздел 5 «Прочие вопросы деятельности субъекта бюджетной отчетности»

Бухгалтерский (бюджетный) учет ведется в фонде обязательного медицинского страхования Костромской области с использованием программного обеспечения "Парус-бюджет 7.0".

Используется система электронного документооборота СУФД.

Отчеты в территориальные органы ФСС РФ, налоговые органы, Социальный фонд России, органы Росстата представлялись через телекоммуникационную систему электронного документооборота "Контур-Экстерн".

Бюджетная (бухгалтерская) отчетность представляется в финансовое управление Костромской области посредством ПК "WEB-Консолидация".

Директор

(подпись)

В.Е. Николаев

(расшифровка подписи)

Начальник  
финансово-  
экономического  
управления

(подпись)

Л.В. Геннадьева

(расшифровка подписи)

Главный  
бухгалтер

(подпись)

Н.Л. Рыбакова

(расшифровка подписи)

8 февраля 2024 г.

## Сведения об исполнении текстовых статей закона (решения) о бюджете

Содержание статьи закона (решения) о бюджете	Результат исполнения	Причины неисполнения
1	2	3
<p>Статья 1. Основные характеристики бюджета территориального фонда обязательного медицинского страхования Костромской области на 2023 год и на плановый период 2024 и 2025 годов</p> <p>1. Утвердить основные характеристики бюджета территориального фонда обязательного медицинского страхования Костромской области (далее - Фонд) на 2023 год:</p> <p>1) прогнозируемый общий объем доходов бюджета Фонда в сумме 10 370 379,3 тыс. рублей;</p> <p>2) общий объем расходов бюджета Фонда в сумме 10 684 652,6 тыс. рублей;</p> <p>3) дефицит бюджета Фонда в сумме 314 273,3 тыс. рублей.</p>	<p>Бюджет Фонда исполнен по доходам в сумме 10 375 927,6 тыс. рублей. Расходы бюджета Фонда за 2023 год составили 10 454 443,6 тыс. рублей. Бюджет исполнен в 2023 году с дефицитом в размере 78 516,0 тыс. рублей. Дефицит утвержден законом от 20 марта 2023 года № 342-7-ЗКО.</p>	
<p>Статья 2. Доходы бюджета Фонда</p> <p>1. Установить, что доходы бюджета Фонда на 2023 год формируются в соответствии с бюджетным законодательством Российской Федерации в объемах согласно приложению 1 к настоящему Закону.</p>	<p>Бюджет Фонда исполнен по доходам в сумме 10 375 927,6 тыс. рублей или 100,1 процента от утвержденных Законом назначений (10 370 379,3 тыс. рублей).</p>	
<p>Статья 3. Бюджетные ассигнования бюджета Фонда на 2023 год и на плановый период 2024 и 2025 годов</p> <p>1. Утвердить распределение бюджетных ассигнований бюджета Фонда по разделам, подразделам, целевым статьям (государственным программам и непрограммным направлениям деятельности), группам (группам и подгруппам) видов расходов классификации расходов бюджетов на 2023 год согласно приложению 3 к настоящему Закону.</p>	<p>Расходы бюджета Фонда за 2023 год составили 10 454 443,6 тыс. рублей или 97,8 процента к утвержденным единой бюджетной росписью назначениям (10 690 200,9 тыс. рублей).</p>	
<p>Статья 3.1. Источники внутреннего финансирования дефицита бюджета Фонда на 2023 год</p> <p>Утвердить источники внутреннего финансирования дефицита бюджета Фонда на 2023 год согласно приложению 7 к настоящему Закону.</p>	<p>Источник внутреннего финансирования дефицита - остатки на счетах по состоянию на 01.01.2023 в размере 314 273,3 тыс. рублей.</p>	
<p>Статья 4. Межбюджетные трансферты, получаемые из других бюджетов бюджетной системы Российской Федерации и предоставляемые другим бюджетам бюджетной системы Российской Федерации</p> <p>1. Утвердить распределение межбюджетных трансфертов бюджету Фонда, получаемых из других бюджетов бюджетной системы Российской Федерации и предоставляемых другим бюджетам бюджетной системы Российской Федерации, на 2023 год согласно приложению 5 к настоящему Закону.</p>	<p>За 2023 год в бюджет Фонда поступили межбюджетные трансферты:</p> <ul style="list-style-type: none"> <li>- 9 916 017,2 тыс. рублей - субвенция из бюджета Федерального фонда обязательного медицинского страхования (100,0 процентов от утвержденных назначений);</li> <li>- 24 010,2 тыс. рублей - на формирование НСЗ для софинансирования расходов медицинских организаций на оплату труда врачей и среднего медицинского персонала (110,2 процентов от утвержденных назначений);</li> <li>- 61,8 тыс. рублей - на осуществление денежных выплат стимулирующего характера медицинским работникам за выявление онкологических заболеваний (50,0 процентов от утвержденных назначений);</li> <li>- 581 259,4 тыс. рублей - из бюджетов территориальных фондов ОМС за лечение в медицинских организациях Костромской области, застрахованных в других субъектах РФ и дополнительное финансовое обеспечение медицинской помощи, оказанной лицам, застрахованным по ОМС, в рамках реализации территориальных программ ОМС в 2023 году (100,1 процента от утвержденных назначений).</li> </ul>	

## Сведения об основных положениях учетной политики

Наименование объекта учета	Код счета бухгалтерского учета	Способ ведения бухгалтерского учета	Характеристика применяемого способа
1	2	3	4
Основные средства	0 101 00 000	Определение срока полезного использования	Исходя из рекомендаций, содержащихся в документах производителя, входящих в комплектацию объекта имущества, и (или) на основании решения комиссии учреждения по поступлению и выбытию активов
Амортизации	0 104 00 000	Методы начисления амортизации	Линейный метод
		Методы учета суммы амортизации при переоценке объекта основных средств	Пересчет накопленной амортизации пропорционально изменению первоначальной стоимости объекта основных средств таким образом, чтобы его остаточная стоимость после переоценки равнялась его переоцененной стоимости.
Материальные запасы	0 105 00 000	Выбытие материальных запасов	По стоимости каждой единицы
Бланки строгой отчетности	03	Учет	Условная оценка: один бланк, один рубль
Основные средства в эксплуатации	21	Учет	По балансовой стоимости введенного в эксплуатацию объекта



## Сведения о проведении инвентаризаций

Проведение инвентаризации				Результат инвентаризации (расхождения)		Меры по устранению выявленных расхождений
причина	дата	приказ о проведении		код счета бюд- жетного учета	сумма, руб.	
		номер	дата			
1	2	3	4	5	6	7
Инвентаризация имущества, полученного ТФОМС Костромской области от ФФ ОМС при смене МОЛ ФФОМС	10.08.2023- 11.08.2023	608	09.08.2023			Расхождений с данными бухгалтерского учета не выявлено
Годовая инвентаризация имущества и финансовых обязательств ТФОМС Костромской области	01.11.2023- 28.11.2023	776	12.10.2023			Расхождений с данными бухгалтерского учета не выявлено
Годовая инвентаризация имущества, полученного ТФ от ФФ ОМС в безвозмездное пользование	01.11.2023- 14.11.2023	775	12.10.2023			Расхождений с данными бухгалтерского учета не выявлено

## Сведения об исполнении бюджета

Код по бюджетной классификации	Код строки	Утвержденные бюджетные назначения (прогнозные показатели)	Доведенные бюджетные данные	Исполнено, руб.	Показатели исполнения		Причины отклонений от планового процента	
					процент исполнения <sup>1</sup> , %	сумма отклонения, руб. (гр. 5 - гр. 3)	код	пояснения
1	2	3	4	5	6	7	8	9
1. Доходы бюджета, всего	010	10370379300,00	x	10375927595,42	100,05	5548295,42		x
из них не исполнено:								
2. Расходы бюджета, всего	200	10684652600,00		10454443616,56	97,85	-230208983,44		x
из них не исполнено:								
Результат исполнения бюджета (дефицит/профицит)	450	x		-78516021,14	x	x	x	x
3. Источники финансирования дефицита бюджета, всего	500	314273300,00		78516021,14		-235757278,86		x
из них не исполнено:								
Источники внутреннего финансирования дефицита бюджета	520							x
из них не исполнено:								
Источники внешнего финансирования дефицита бюджета	620							x
из них не исполнено:								

<sup>1</sup> Показатель рассчитывается при ненулевом значении графы 3 и указывается в процентах (гр. 5 / гр. 3 \* 100).

При наличии по соответствующей строке раздела в одной из граф 3 или 5 отрицательного значения, показатель графы 6 не рассчитывается. Пояснения отклонений (графа 7) указываются обособлено в части возвратов доходов из бюджета (поступления доходов в бюджет).

## Сведения о движении нефинансовых активов

Код формы по ОКУД 0503168

Вид имущества

Имущество в оперативном управлении

## 1. Нефинансовые активы

Счет аналитического учета наименование	код	Код стро- ки	Наличие на начало года	Поступление (увеличение)			Выбытие (уменьшение)			Наличие на конец года
				всего	получено безвозмездно	из них отприходовано неучтенных (восстановлено в учете)	всего	передано безвозмездно	из них в результате недостач, хищений	
1	2	3	4	5	6	7	8	9	10	11
<b>1. Движение основных средств</b>										
<b>1.1. Основные средства</b>										
Жилые помещения	010100000	010	45 184 337,10	6 108 708,65			228 849,65			51 064 196,10
Нежилые помещения (здания и сооружения)	0101X1000	011								
Нежилые помещения (здания и сооружения)	0101X2000	012	4 300 327,50							4 300 327,50
Инвестиционная недвижимость	0101X3000	013								
Машины и оборудование	0101X4000	014	31 803 342,42	5 859 369,00			36 600,00			37 626 111,42
Транспортные средства	0101X5000	015	5 970 685,97							5 970 685,97
Инвентарь производственный и хозяйственный	0101X6000	016	3 109 981,21	249 339,65			192 249,65			3 167 071,21
Биологические ресурсы	0101X7000	017								
Прочие основные средства	0101X8000	018								
<b>1.2. Амортизация основных средств</b>										
Амортизация жилых помещений	010400000	050	31 424 403,57	x	x	x	5 223 234,31			36 647 637,88
Амортизация жилых помещений	0104X1000	051		x	x	x				
Амортизация нежилых помещений (зданий и сооружений)	0104X2000	052	1 017 636,95	x	x	x	40 604,04			1 058 240,99
Амортизация инвестиционной недвижимости	0104X3000	053		x	x	x				
Амортизация машин и оборудования	0104X4000	054	22 458 697,93	x	x	x	4 684 241,11			27 142 939,04
Амортизация транспортных средств	0104X5000	055	4 858 087,48	x	x	x	441 299,16			5 279 386,64
Амортизация инвентаря производственного и хозяйственного	0104X6000	056	3 109 981,21	x	x	x	57 090,00			3 167 071,21









2. Нефинансовые активы, составляющие имущество казны

Счет аналитического учета наименование	код	Код стро- ки	Наличие на начало года	Поступление (увеличение)			Выбытие (уменьшение)			Наличие на конец года
				всего	из них		всего	из них		
					получено безвозмездно	оприходовано неучтенных (восстановлено в учете)		передано безвозмездно	в результате недостат, хищений	
1	2	3	4	5	6	7	8	9	10	11
1. Движение недвижимого имущества казны										
1.1. Недвижимое имущество в составе имущества казны	010851000	400								
1.2. Амортизация недвижимого имущества в составе имущества казны	010451000	410		x	x					
1.3. Обесценение недвижимого имущества в составе имущества казны	011451000	420			x	x				
2. Движение движимого имущества в составе имущества казны										
2.1. Движимое имущество в составе имущества казны	010852000	440								
2.2. Амортизация движимого имущества в составе имущества казны	010452000	450		x	x	x				
2.3. Ценности государственных фондов России	010853000	460								
2.4. Обесценение движимого имущества в составе имущества казны	011452000	470			x	x				
2.5. Обесценение ценностей государственных фондов России	010453000	480			x	x				
3. Движение нематериальных активов в составе имущества казны										
3.1. Нематериальные активы в составе имущества казны	010854000	490								
3.2. Амортизация нематериальных активов в составе имущества казны	010454000	500		x	x	x				
3.3. Обесценение нематериальных активов в составе имущества казны	011454000	505			x	x				



2. Нефинансовые активы, составляющие имущество казны

Счет аналитического учета наименование	код	Код стро- ки	Наличие на начало года	Поступление (увеличение)		Выбытие (уменьшение)			Наличие на конец года
				всего	из них получено безвозмездно	из них оприходовано неучтенных (восстановлено в учете)	всего	передано безвозмездно	
1	2	3	4	5	6	7	8	9	10
4. Непроизведенные активы в составе имущества казны									
4.1. Непроизведенные активы в составе имущества казны	010855000	510							
4.2. Обесценение непроизведенных активов в составе имущества казны	011455000	515			x	x			
5. Материальные запасы в составе имущества казны									
5.1. Материальные запасы в составе имущества казны	010856000	520							
5.2. Обесценение материальных запасов в составе имущества казны	011456000	525			x	x			
6. Прочие активы, составляющие казну									
6.1. Прочие активы, составляющие казну	010857000	530							
6.2. Обесценение прочих активов, составляющих казну	011457000	535			x	x			
7. Движение имущества казны в концессии									
7.1. Имущество казны в концессии	01089X000	540							
Недвижимое имущество концедента, составляющее казну	01089I000	541							
Движимое имущество концедента, составляющее казну	010892000	542							
Нематериальные активы концедента, составляющие казну	01089I000	543							
Непроизведенные активы (земля) концедента, составляющие казну	010895000	544							
7.2. Амортизация имущества казны в концессии	01045X000	550		x	x	x			
8. Вложения в объекты государственной (муниципальной) казны									
8.1. Вложения в недвижимое имущество государственной (муниципальной) казны	01065X000	560							
	01065I000	561							11

3. Движение материальных ценностей на забалансовых счетах

Забалансовый счет		Код строки	Наличие на начало года	Поступление (увеличение)	Выбытие (уменьшение)	Наличие на конец года
наименование	код					
1. Имущество, полученное в пользование, всего	01	800	4	5	6	7
в том числе:						
недвижимое имущество						
из них:						
имущество казны		801				
движимое имущество						
из них:						
имущество казны		802				
		803				
		804				
2. Материальные ценности на хранении, всего	02	810				
из них:						
на хранении		811				
не признано активами		812				
3. Бланки строгой отчетности, всего	03	820	41 007,00			41 007,00
из них:						
Временные свидетельства, подтверждающие оформление пописа ОМС			41 000,00			41 000,00
Транспортные карты			7,00			7,00
4. Материальные ценности, оплаченные по централизованному снабжению, всего	05	830				
в том числе:						
основные средства						
материальные запасы		831				
		833				
5. Награды, призы, кубки и ценные подарки, сувениры, всего	07	840				
из них:						
6. Основные средства в эксплуатации, всего	21	850	1 854 990,23	228 849,65		2 083 839,88
в том числе:						
иное движимое имущество		852	1 854 990,23	228 849,65		2 083 839,88
7. Материальные ценности, полученные по централизованному снабжению	22	860				

## 3. Движение материальных ценностей на забалансовых счетах

Забалансовый счет		код	Код строки	Наличие на начало года	Поступление (увеличение)	Выбытие (уменьшение)	Наличие на конец года
наименование	1						
8. Финансовые активы, переданные в доверительное управление							
в том числе:		24	880				
основные средства			881				
из них:							
недвижимое имущество			882				
нематериальные активы			884				
материальные запасы			886				
непроизведенные активы			888				
финансовые активы			889				
9. Имущество, переданное в возмездное пользование (аренду)							
в том числе:		25	890				
основные средства			891				
из них:							
недвижимое имущество			892				
нематериальные активы			894				
материальные запасы			896				
непроизведенные активы			898				
10. Имущество, переданное в безвозмездное пользование							
в том числе:		26	900				
переданное в аренду (пользование) на льготных условиях, всего			901				
основные средства, всего			902				
из них:							
недвижимое имущество			903				
нематериальные активы			905				

3. Движение материальных ценностей на забалансовых счетах

Забалансовый счет		код	Код строки	Наличие на начало года	Поступление (увеличение)	Выбытие (уменьшение)	Наличие на конец года
наименование	1						
материальные запасы		2	3	4	5	6	7
непроизведенные активы			907				
переданное в пользование по иным основаниям, всего			909				
основные средства, всего			910				
из них:			911				
недвижимое имущество			912				
нематериальные активы			914				
материальные запасы			916				
непроизведенные активы			918				

3.1. Движение материальных ценностей имущества казны на забалансовых счетах

Забалансовый счет		код	Код строки	Наличие на начало года	Поступление (увеличение)	Выбытие (уменьшение)	Наличие на конец года
наименование	1						
1. Имущество, полученное в пользование	01	3	4	5	6	7	
из них:		930					
недвижимое имущество		931					
2. Материальные ценности на хранении	02	940					
из них:		941					
на хранении		942					
не признано активами							
4. Финансовые активы, передаваемые в доверительное управление	24	950					
из них:		951					
недвижимое имущество							
5. Имущество, переданное в возмездное пользование (аренду)	25	960					
из них:		961					
недвижимое имущество							
6. Имущество, переданное в безвозмездное пользование	26	970					
в том числе:		971					
по льготной аренде							
из них:		972					
недвижимое имущество		973					
по иным основаниям							
из них:		974					
недвижимое имущество							

**Сведения по дебиторской и кредиторской задолженности**

Вид деятельности

Бюджетная деятельность

(бюджетная, средства во временном распоряжении)

Вид задолженности

Кредиторская задолженность

(дебиторская, кредиторская)

**1. Сведения о дебиторской (кредиторской) задолженности**

Номер (код) счета бюджетного учета	Сумма задолженности, руб.														
	на начало года				изменение задолженности				на конец отчетного периода				на конец аналогичного периода прошлого финансового года		
	всего	из них:		4	увеличение		уменьшение		всего	в том числе в том числе неденежные расчеты	всего	из них:		всего	из них:
		3	долгосрочная		всего	в том числе неденежные расчеты	всего	в том числе неденежные расчеты				10	просроченная		
2	5	6	7	8	9	10	11	12	13	14					
1															
00000000000000000000 1 30221004	35 906,79			719 681,26		722 032,67		33 555,38							
Итого по коду счета	35 906,79			719 681,26		722 032,67		33 555,38							
00000000000000000000 1 30223004	0,00			848 481,09		846 013,36		2 477,73							
Итого по коду счета	81 899,10			411 072,48		419 731,02		73 240,56							
00000000000000000000 1 30223006	81 899,10			1 259 563,57		1 265 744,38		75 718,29							
Итого по коду счета	163 798,20			2 670 636,05		2 685 475,40		148 958,85							
00000000000000000000 1 30225006	5 900,00			638 156,34		627 956,34		16 100,00							
Итого по коду счета	5 900,00			638 156,34		627 956,34		16 100,00							
00000000000000000000 1 30226001	2 640,00			156 527,83		156 707,83		2 460,00							
Итого по коду счета	2 640,00			156 527,83		156 707,83		2 460,00							
00000000000000000000 1 30226003	505,31			104 609,09		104 803,40		310,00							
Итого по коду счета	505,31			104 609,09		104 803,40		310,00							
00000000000000000000 1 30226004	9 180,90			8 407 633,81		8 321 617,46		95 197,25							
Итого по коду счета	9 180,90			8 407 633,81		8 321 617,46		95 197,25							
00000000000000000000 1 30226006	2 380,00			491 709,22		491 149,22		2 940,00							
Итого по коду счета	2 380,00			491 709,22		491 149,22		2 940,00							
00000000000000000000 1 30228000	14 706,21			9 160 476,95		9 074 277,91		100 907,25							
Итого по коду счета	14 706,21			9 160 476,95		9 074 277,91		100 907,25							
00000000000000000000 1 30234004	42 296,20			2 084 682,50		2 075 282,60		51 696,10							
Итого по коду счета	42 296,20			2 084 682,50		2 075 282,60		51 696,10							
00000000000000000000 1 30251001	272 638 279,88			759 785 217,72		600 000 000,00		432 423 497,60					363 913 858,08		
Итого по коду счета	272 638 279,88			759 785 217,72		600 000 000,00		432 423 497,60					363 913 858,08		
00000000000000000000 1 30261000	41 994 346,60			219 515 795,19		216 146 201,10		45 363 940,69					22 534 285,83		
Итого по коду счета	41 994 346,60			219 515 795,19		216 146 201,10		45 363 940,69					22 534 285,83		
00000000000000000000 1 30261004	60 101 638,65			9 453 828 408,03		9 459 339 517,01		54 580 529,67					986 678,24		
Итого по коду счета	60 101 638,65			9 453 828 408,03		9 459 339 517,01		54 580 529,67					986 678,24		
00000000000000000000 1 30261006	1 893 489,96			12 825 124,23		12 093 970,95		2 624 623,24					23 520 964,07		
Итого по коду счета	1 893 489,96			12 825 124,23		12 093 970,95		2 624 623,24					23 520 964,07		
00000000000000000000 1 30261000	103 989 455,21			9 686 169 327,45		9 687 579 689,06		102 579 093,60					387 434 822,15		
Итого по коду счета	103 989 455,21			9 686 169 327,45		9 687 579 689,06		102 579 093,60					387 434 822,15		
Итого по субпериодическому коду счета	376 608 443,39			10 459 817 107,79		10 301 344 982,96		535 280 588,22					218 658 296,17		
00000000000000000000 1 30305001	297 009 798,30			17 826 197,51		95 977 699,64		218 658 296,17							
Итого по коду счета	297 009 798,30			17 826 197,51		95 977 699,64		218 658 296,17							
00000000000000000000 1 30312001	17 986,00			71 786,00		89 772,00		0,00							
Итого по коду счета	17 986,00			71 786,00		89 772,00		0,00							
Итого по коду счета	17 986,00			71 786,00		89 772,00		0,00							







Номер (код) счета бюджетного учета	Сумма, руб.	Дата		ИН	наименование	код	причины образования
		возник- новения	исполнения по правовому основанию				
1	2	3	4	5	6	7	8
120551001	12 095 466,75	2023		332900728	ФОМС Владимирской области	89	Нарушение сроков оплаты согласно приказа от 28.02.2019 № 108Н
120551001	28 014 826,19	2023		7606000386	ФОМС Ярославской области	89	Нарушение сроков оплаты согласно приказа от 28.02.2019 № 108Н
120551001	12 075 367,02	2023		7704043123	Московский городской фонд ОМС	89	Нарушение сроков оплаты согласно приказа от 28.02.2019 № 108Н